

Statistics

2017/2018

Statistiques

Registration and Examination Statistics

Statistiques relatives aux inscriptions et aux examens



Insurance Institute

Statistics

2017–2018

Statistical Summary of Examination Results

These statistics formed a part of the Academic Council report presented to the Board of Governors of The Insurance Institute of Canada in October 2018.

Results in any course may be seen to vary between one Institute and another, and in fact, they also vary from one examination centre to another. For the most part, this reflects the diverse levels of education and experience of our student body.

All CIP students complete a ten-course program curriculum: five mandatory, three applied professional, and two elective courses.

This year, 942 individuals completed the CIP Program. Our prizewinners set the highest standards, named with those who completed the program with Honours, which requires the student to pass at least eight of the 10 examinations and courses with a minimum mark of 80%.

This year, 89 individuals completed the FCIP program. From this total are 27 candidates who represent the fifth group of graduates from the new FCIP program. Our prizewinners set the highest standards, named with those who completed the Original Track program with Honours, which requires the student to pass at least eight of the 10 courses with a minimum mark of 80%.

Congratulations to all concerned and thank you to all those who gave of their time on the Councils of local Institutes and Chapters and as markers, tutors, instructors and proctors.

Anna McCrindell, FCIP
Chair, Academic Council

Neil Toffick, MEd, BA, CIP
Registrar and Senior Director, Examinations

Statistiques

2017–2018

Sommaire des statistique relatives aux résultats

Les présentes statistiques sont tirées du rapport du Conseil de l'enseignement, présenté au Conseil des gouverneurs de l'Institut d'assurance du Canada en octobre 2018.

Les résultats pour un même cours peuvent présenter des différences d'un institut à l'autre et ils varient effectivement aussi d'un centre d'examens à l'autre. Les divergences proviennent, pour la plupart, des différences dans les niveaux de scolarité et d'expérience des étudiants.

Tous les étudiants du programme de PAA doivent réussir 10 cours, soit cinq cours obligatoires, trois cours professionnels appliqués et deux cours au choix.

Cette année, 942 personnes ont terminé le programme de PAA et le degré d'excellence atteint par les récipiendaires des prix est exceptionnel. Ces derniers sont nommés avec ceux à qui l'on décernera un diplôme portant la mention « Grande distinction », réservée aux étudiants qui ont obtenu au moins 80 % dans au moins huit des 10 cours suivis et des examens couronnant ces cours.

Cette année, 89 personnes ont terminé le programme de FPAA. De ce nombre, 27 font partie de la cinquième promotion de notre nouveau programme de FPAA. Le degré d'excellence atteint par les récipiendaires de prix est exceptionnel; ces personnes sont nommées, de même que les diplômés ayant réussi le cheminement d'origine avec mention Grande distinction, c'est-à-dire qui ont obtenu au moins 80 % dans au moins huit des 10 cours suivis.

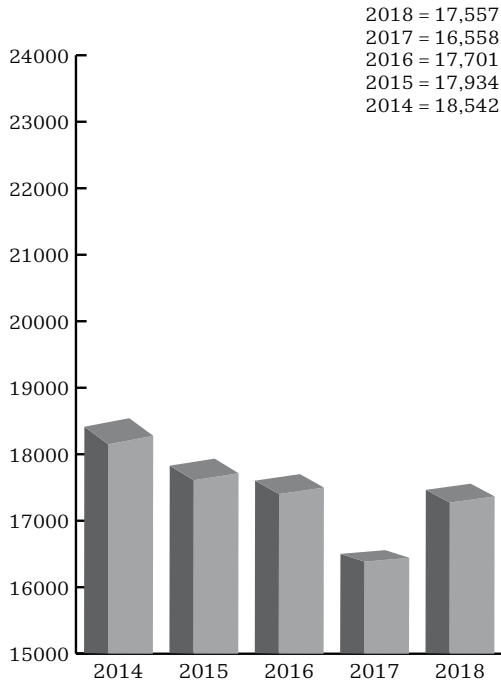
Toutes nos félicitations à ces personnes. Nous désirons également remercier tous ceux qui ont apporté leur contribution au sein du conseil de leur institut régional ou de leur section, ou encore à titre de correcteurs d'examens et d'exercices, d'animateurs ou de surveillants.

Le président du Conseil de l'enseignement,
Anna McCrindell, FCIP

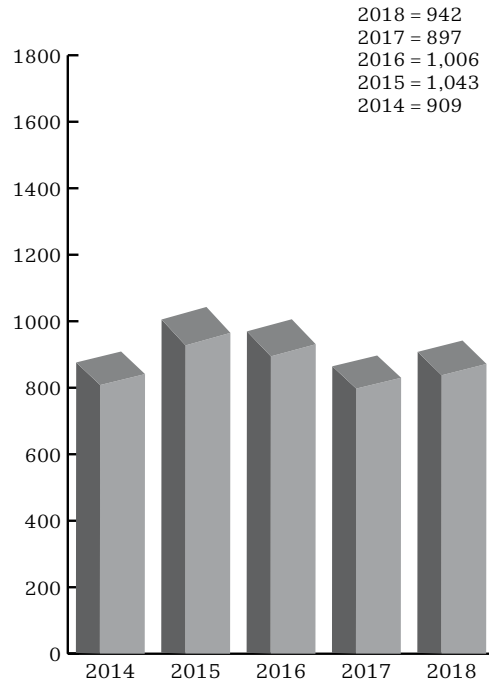
Le registraire et directeur principal des examens,
Neil Toffick, MEd, BA, CIP

CIP Registrations and Statistics

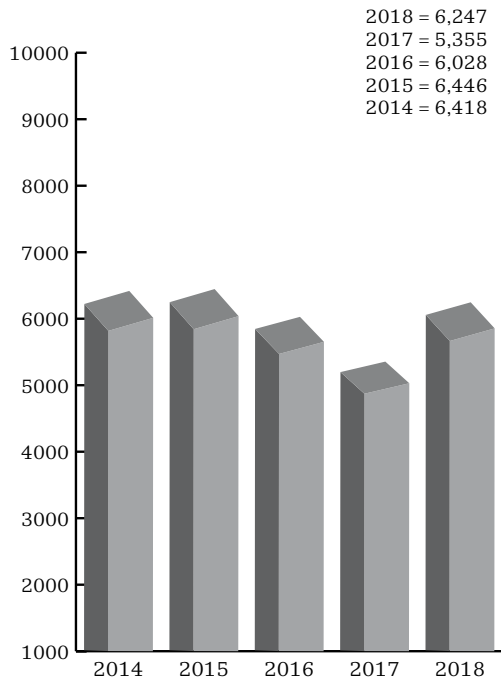
Total Registration



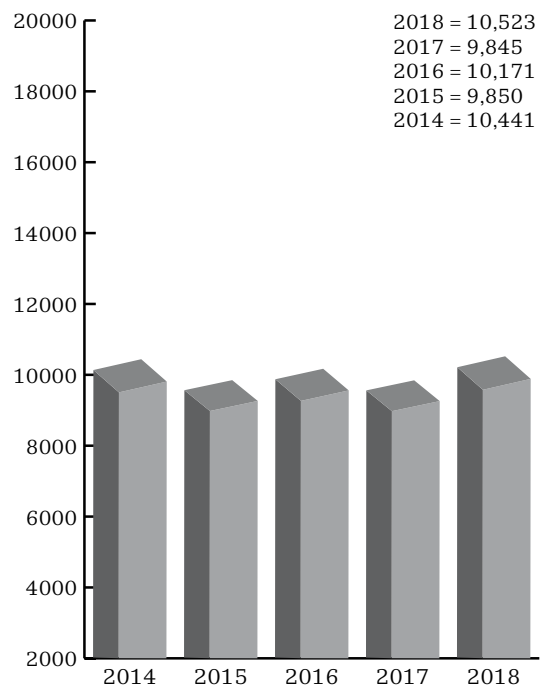
Graduates



Distance Learning Registration



In-Class Registration



DISTRIBUTION OF RESULTS BY COURSE

Course Cours	Distance Learning Formation à distance			In-Class Cours magistraux			Total			Honours Mentions honorables	Pass Succès	Fail Échecs
	Entered Inscription	Sit Présence	Ratio Pourcentage	Entered Inscription	Sit Présence	Ratio Pourcentage	Entered Inscription	Sit Présence	Ratio Pourcentage			
11	529	464	88	1,220	1,142	94	1,838	1,682	92	413	971	298
12	665	615	92	1,566	1,489	95	2,384	2,239	94	285	1,612	342
13	497	470	95	1,276	1,228	96	1,899	1,814	96	292	1,180	342
14	649	606	93	1,435	1,372	96	2,267	2,145	95	172	1,484	489
16	476	469	99	634	623	98	1,237	1,215	98	241	731	243
31	58	57	98	1	0	0	74	69	93	2	41	26
32	213	206	97	253	249	98	485	473	98	59	351	63
35	42	38	90	0	0	0	51	47	92	1	31	15
36	121	112	93	56	53	95	191	179	94	25	89	65
37	2	2	100	0	0	0	3	3	100	0	1	2
38	13	13	100	15	14	93	30	29	97	6	17	6
39	501	483	96	572	558	98	1,091	1,058	97	444	590	24
40	32	29	91	4	3	75	41	36	88	4	20	12
43	30	29	97	15	15	100	48	47	98	0	31	16
45	21	20	95	0	0	0	25	23	92	5	11	7
47	31	30	97	18	18	100	58	56	97	3	22	31
48	35	33	94	16	15	94	70	66	94	2	23	41
49	28	25	89	9	9	100	39	35	90	8	24	3
57	23	20	87	0	0	0	24	21	88	6	13	2
58	13	12	92	0	0	0	13	12	92	3	8	1
59	7	6	86	0	0	0	7	6	86	1	5	0
66	24	23	96	40	37	93	71	66	93	9	26	31
72	163	155	95	156	149	96	335	318	95	54	208	56
81	81	67	83	83	75	90	166	144	87	61	70	13
82	59	57	97	59	55	93	121	114	94	42	59	13
110	387	383	99	825	782	95	1,249	1,202	96	187	894	121
111	160	145	91	155	148	95	355	332	94	24	212	96
112	148	144	97	56	54	96	220	213	97	42	142	29
120	434	419	97	853	834	98	1,303	1,268	97	346	869	53
121	123	118	96	88	86	98	233	225	97	31	153	41
122	69	66	96	19	19	100	103	99	96	3	50	46
130	427	415	97	786	761	97	1,246	1,203	97	329	762	112
131	135	129	96	276	266	96	471	450	96	31	263	156
132	51	48	94	37	37	100	96	93	97	16	56	21
77	0	0	0	0	0	0	0	0	0	0	0	0
Total :	6,247	5,908	95	10,523	10,091	96	17,844	16,982	95	3,147	11,019	2,816

IN - CLASS RESULTS

RÉSULTATS - COURS MAGISTRAUX

Course Number : 011 - Principles and Practice of Insurance

Cours : 011 - C11: Principes et pratique de l'assurance

Institute/Institut	Instructors Avg. Mark / Note moyenne de l'animateur				Results / Résultats					
	Entered Inscrits	Mid-Term Mi-session	Assmnt Évaluation	Final Sitting / Présence à l'examen final	Exam Avg / Moyenne à	Hon./ Men. G. d.	Pass / Réussites	Fail / Échecs	%Success Ratio % de réussite	%Absent Final/ % Absence à l'examen final
I.A.D.Q.(Ouest)	38	47	35	36	135	17	17	2	94	5
Ins. Inst. of British Columbia	191	44	35	183	123	47	111	25	86	4
Ins. Inst. of Manitoba	59	50	37	57	138	20	32	5	91	3
Ins. Inst. of New Brunswick	66	43	36	62	113	4	45	13	79	6
Ins. Inst. of Newfoundland	5	48	35	5	108		3	2	60	
Ins. Inst. of Northern Alberta	86	46	32	75	119	20	44	11	85	13
Ins. Inst. of Nova Scotia	41	53	36	41	137	4	34	3	93	
Ins. Inst. of Ontario	554	47	34	516	117	130	293	93	82	7
Ins. Inst. of Saskatchewan	80	47	35	76	111	17	50	9	88	5
Ins. Inst. of Southern Alberta	100	47	34	91	122	26	56	9	90	9
TOTAL	1,220	47	34	1,142	120	285	685	172	85	6

DISTANCE LEARNING RESULTS

RÉSULTATS - FORMATION À DISTANCE

Course Number : 011 - Principles and Practice of Insurance

Cours : 011 - C11: Principes et pratique de l'assurance

Institute/Institut	Results / Résultats								
	Entered Inscrits	Test Papers Marks / Notes attribuées pour les exercices	Final Sitting / Présence à l'examen final	Exam Avg. / Moyenne à l'examen	Hon./ Men. G. d.	Pass / Réussites	Fail / Échecs	%Success Ratio % de réussite	%Absent Final / % d'absence à l'examen final
I.A.D.Q.(Est)	6	9	6	120	4	2		100	
I.A.D.Q.(Ouest)	25	9	23	104	10	13		100	8
Ins. Inst. of British Columbia	89	8	80	102	21	43	16	80	10
Ins. Inst. of Manitoba	24	8	22	115	10	10	2	91	8
Ins. Inst. of New Brunswick	6	8	6	122	2	3	1	83	
Ins. Inst. of Newfoundland	1								
Ins. Inst. of Northern Alberta	27	8	23	103	6	12	5	78	15
Ins. Inst. of Nova Scotia	13	6	9	86	1	6	2	78	31
Ins. Inst. of Ontario	280	8	243	102	58	133	52	79	13
Ins. Inst. of P.E.I.	2		2	128		1	1	50	
Ins. Inst. of Saskatchewan	32	7	30	112	4	22	4	87	6
Ins. Inst. of Southern Alberta	24	8	20	106	12	7	1	95	17
TOTAL	529	8	464	104	128	252	84	82	12

IN - CLASS RESULTS

RÉSULTATS - COURS MAGISTRAUX

Course Number : 012 - Insurance on Property

Cours : 012 - C12: L'assurance des biens

Institute/Institut	Instructors Avg. Mark / Note moyenne de l'animateur				Results / Résultats					
	Entered Inscrits	Mid-Term Mi-session	Assmnt Évaluation	Final Sitting / Présence à l'examen final	Exam Avg / Moyenne à	Hon./ Men. G. d.	Pass / Réussites	Fail / Échecs	%Success Ratio % de réussite	%Absent Final/ % Absence à l'examen final
I.A.D.Q.(Est)	26	43	34	25	130	4	19	2	92	4
I.A.D.Q.(Ouest)	79	44	34	77	124	2	61	14	82	3
Ins. Inst. of British Columbia	209	47	36	200	120	27	154	19	91	4
Ins. Inst. of Manitoba	62	49	36	58	114	9	45	4	93	6
Ins. Inst. of New Brunswick	69	48	36	66	114	8	47	11	83	4
Ins. Inst. of Newfoundland	38	48	36	37	107	2	34	1	97	3
Ins. Inst. of Northern Alberta	117	46	33	106	116	13	79	14	87	9
Ins. Inst. of Nova Scotia	2 43	45	32	41	112		30	9	78	5
Ins. Inst. of Ontario	712	48	34	676	118	98	501	77	89	5
Ins. Inst. of P.E.I.	2	50	30	2	137		2		100	
Ins. Inst. of Saskatchewan	60	41	34	58	127	5	48	5	91	3
Ins. Inst. of Southern Alberta	149	41	33	143	107	18	78	47	67	4
TOTAL	1,566	46	34	1,489	117	188	1,098	203	86	5

DISTANCE LEARNING RESULTS

RÉSULTATS - FORMATION À DISTANCE

Course Number : 012 - Insurance on Property

Cours : 012 - C12: L'assurance des biens

Institute/Institut	Results / Résultats									
	Entered Inscrits	Test Papers Marks / Notes attribuées pour les exercices	Final Sitting / Présence à l'examen final	Exam Avg. / Moyenne à l'examen	Hon./ Men. G. d.	Pass / Réussites	Fail / Échecs	%Success Ratio % de réussite	%Absent Final / % d'absence à l'examen final	
I.A.D.Q.(Est)	11	7	9	90		7	2	78	18	
I.A.D.Q.(Ouest)	35	8	31	107	2	23	6	81	11	
Ins. Inst. of British Columbia	90	8	81	110	23	51	7	91	10	
Ins. Inst. of Manitoba	44	8	41	118	7	32	2	95	7	
Ins. Inst. of New Brunswick	7	8	7	140	1	5	1	86		
Ins. Inst. of Newfoundland	1 7	9	7	140		5	1	86		
Ins. Inst. of Northern Alberta	30	8	29	118	6	20	3	90	3	
Ins. Inst. of Nova Scotia	14	8	14	145	4	9	1	93		
Ins. Inst. of Ontario	348	8	323	113	44	229	50	85	7	
Ins. Inst. of P.E.I.	8		8	143	1	6	1	88		
Ins. Inst. of Saskatchewan	45	8	39	110	1	30	8	79	13	
Ins. Inst. of Southern Alberta	3 26	8	26	136		16	7	73		
TOTAL	665	8	615	115	93	433	89	86	8	

IN - CLASS RESULTS

RÉSULTATS - COURS MAGISTRAUX

Course Number : 013 - Insurance Against Liability - Part 1

Cours : 013 - C13: L'assurance de la responsabilité civile, 1re partie

Institute/Institut	Instructors Avg. Mark / Note moyenne de l'animateur				Results / Résultats					
	Entered Inscrits	Mid-Term Mi-session	Assmnt Évaluation	Final Sitting / Présence à l'examen final	Exam Avg / Moyenne à	Hon./ Men. G. d.	Pass / Réussites	Fail / Échecs	%Success Ratio % de réussite	%Absent Final/ % Absence à l'examen final
I.A.D.Q.(Est)	13	45	36	13	157	6	7		100	
I.A.D.Q.(Ouest)	78	44	36	69	131	28	38	3	96	12
Ins. Inst. of British Columbia	150	48	35	148	130	38	98	12	92	1
Ins. Inst. of Manitoba	33	48	35	32	120	3	26	3	91	3
Ins. Inst. of New Brunswick	55	49	35	54	124	4	40	10	81	2
Ins. Inst. of Newfoundland	24	40	35	23	112	3	17	3	87	4
Ins. Inst. of Northern Alberta	78	47	34	75	122	12	56	7	91	4
Ins. Inst. of Nova Scotia	8	55	46	55	129		39	8	85	
Ins. Inst. of Ontario	639	46	34	615	123	89	421	105	83	4
Ins. Inst. of Saskatchewan	42	42	34	42	132	4	33	5	88	
Ins. Inst. of Southern Alberta	109	43	35	102	106	13	58	31	70	6
TOTAL	1,276	46	34	1,228	123	208	833	187	85	4

DISTANCE LEARNING RESULTS

RÉSULTATS - FORMATION À DISTANCE

Course Number : 013 - Insurance Against Liability - Part 1

Cours : 013 - C13: L'assurance de la responsabilité civile, 1re partie

Institute/Institut	Results / Résultats									
	Entered Inscrits	Test Papers Marks / Notes attribuées pour les exercices	Final Sitting / Présence à l'examen final	Exam Avg. / Moyenne à l'examen	Hon./ Men. G. d.	Pass / Réussites	Fail / Échecs	%Success Ratio % de réussite	%Absent Final / % d'absence à l'examen final	
I.A.D.Q.(Est)	9	10	8	95	2	6		100	11	
I.A.D.Q.(Ouest)	23	7	21	119	3	15	3	86	9	
Ins. Inst. of British Columbia	59	7	55	116	12	36	7	87	7	
Ins. Inst. of Manitoba	32	7	32	122	4	18	10	69		
Ins. Inst. of New Brunswick	8	9	7	97	2	2	3	57	13	
Ins. Inst. of Newfoundland	5	8	4	101	1	1	2	50	20	
Ins. Inst. of Northern Alberta	24	8	23	122	4	14	5	78	4	
Ins. Inst. of Nova Scotia	22	7	20	119	5	15		100	9	
Ins. Inst. of Ontario	260	7	245	118	41	151	53	78	6	
Ins. Inst. of P.E.I.	3		3	131		2	1	67		
Ins. Inst. of Saskatchewan	27	8	27	121	2	15	10	63		
Ins. Inst. of Southern Alberta	25	7	25	131	4	17	4	84		
TOTAL	497	7	470	118	80	292	98	79	5	

IN - CLASS RESULTS

RÉSULTATS - COURS MAGISTRAUX

Course Number : 014 - Automobile Insurance - Part 1

Cours : 014 - C14: L'assurance automobile, 1re partie

Institute/Institut	Instructors Avg. Mark / Note moyenne de l'animateur				Results / Résultats					
	Entered Inscrits	Mid-Term Mi-session	Assmnt Évaluation	Final Sitting / Présence à l'examen final	Exam Avg / Moyenne à	Hon./ Men. G. d.	Pass / Réussites	Fail / Échecs	%Success Ratio % de réussite	%Absent Final/ % Absence à l'examen final
I.A.D.Q.(Est)	27	45	33	26	131	3	19	4	85	4
I.A.D.Q.(Ouest)	94	45	35	92	126	7	76	9	90	2
Ins. Inst. of British Columbia	198	44	35	192	117	13	154	25	87	3
Ins. Inst. of Manitoba	33	46	37	29	113	3	21	5	83	12
Ins. Inst. of New Brunswick	76	45	38	74	123	13	56	5	93	3
Ins. Inst. of Newfoundland	37	43	31	36	125	4	27	5	86	3
Ins. Inst. of Northern Alberta	93	46	34	83	100	2	56	25	70	11
Ins. Inst. of Nova Scotia	66	45	32	65	132	10	52	3	95	2
Ins. Inst. of Ontario	643	44	34	610	109	42	428	140	77	5
Ins. Inst. of P.E.I.	2	52	36	2	160	1	1		100	
Ins. Inst. of Saskatchewan	43	41	33	43	123	7	29	7	84	
Ins. Inst. of Southern Alberta	123	40	34	120	103	1	77	42	65	2
TOTAL	1,435	44	34	1,372	113	106	996	270	80	4

DISTANCE LEARNING RESULTS

RÉSULTATS - FORMATION À DISTANCE

Course Number : 014 - Automobile Insurance - Part 1

Cours : 014 - C14: L'assurance automobile, 1re partie

Institute/Institut	Results / Résultats									
	Entered Inscrits	Test Papers Marks / Notes attribuées pour les exercices	Final Sitting / Présence à l'examen final	Exam Avg. / Moyenne à l'examen	Hon./ Men. G. d.	Pass / Réussites	Fail / Échecs	%Success Ratio % de réussite	%Absent Final / % d'absence à l'examen final	
I.A.D.Q.(Est)	10	10	10	142	2	7	1	90		
I.A.D.Q.(Ouest)	34	9	33	117	4	22	7	79	3	
Ins. Inst. of British Columbia	76	7	70	109	3	48	19	73	8	
Ins. Inst. of Manitoba	44	7	41	114	9	28	4	90	7	
Ins. Inst. of New Brunswick	7	6	7	154	3	4		100		
Ins. Inst. of Newfoundland	7	8	7	109	1	4	2	71		
Ins. Inst. of Northern Alberta	37	8	32	96		18	14	56	14	
Ins. Inst. of Nova Scotia	13	6	13	119	6	7		100		
Ins. Inst. of Ontario	359	8	333	111	32	218	83	75	7	
Ins. Inst. of P.E.I.	4		3	108		3		100	25	
Ins. Inst. of Saskatchewan	25	7	25	123	2	18	5	80		
Ins. Inst. of Southern Alberta	33	7	32	108	2	25	5	84	3	
TOTAL	649	8	606	112	64	402	140	77	7	

IN - CLASS RESULTS

RÉSULTATS - COURS MAGISTRAUX

Course Number : 016 - The Business of Insurance

Cours : 016 - C16: L'industrie des assurances

Institute/Institut	Instructors Avg. Mark / Note moyenne de l'animateur				Results / Résultats					
	Entered Inscrits	Mid-Term Mi-session	Assmnt Évaluation	Final Sitting / Présence à l'examen final	Exam Avg / Moyenne à	Hon./ Men. G. d.	Pass / Réussites	Fail / Échecs	%Success Ratio % de réussite	%Absent Final/ % Absence à l'examen final
I.A.D.Q.(Est)	18	47	35	17	115		14	3	82	6
I.A.D.Q.(Ouest)	42	40	34	41	104	4	24	13	68	2
Ins. Inst. of British Columbia	92	54	36	91	128	17	64	10	89	1
Ins. Inst. of Manitoba	10	53	37	10	120		7	3	70	
Ins. Inst. of New Brunswick	24	44	38	23	119	2	14	7	70	4
Ins. Inst. of Newfoundland	6	35	31	5	95	1	3	1	80	17
Ins. Inst. of Northern Alberta	52	49	35	52	121	5	39	8	85	
Ins. Inst. of Nova Scotia	14	42	33	14	125	3	11		100	
Ins. Inst. of Ontario	298	50	35	292	125	78	174	40	86	2
Ins. Inst. of P.E.I.	2	28	26	2	117		1	1	50	
Ins. Inst. of Saskatchewan	26	48	38	26	125	4	16	6	77	
Ins. Inst. of Southern Alberta	50	52	37	50	136	14	29	7	86	
TOTAL	634	49	35	623	124	128	396	99	84	2

DISTANCE LEARNING RESULTS

RÉSULTATS - FORMATION À DISTANCE

Course Number : 016 - The Business of Insurance

Cours : 016 - C16: L'industrie des assurances

Institute/Institut	Results / Résultats									
	Entered Inscrits	Test Papers Marks / Notes attribuées pour les exercices	Final Sitting / Présence à l'examen final	Exam Avg. / Moyenne à l'examen	Hon./ Men. G. d.	Pass / Réussites	Fail / Échecs	%Success Ratio % de réussite	%Absent Final / % d'absence à l'examen final	
I.A.D.Q.(Est)	3	8	3	81		2	1	67		
I.A.D.Q.(Ouest)	17	10	17	97	2	5	10	41		
Ins. Inst. of British Columbia	70	9	70	124	18	40	12	83		
Ins. Inst. of Manitoba	18	9	17	117	5	10	2	88	6	
Ins. Inst. of New Brunswick	11	10	11	139	4	4	3	73		
Ins. Inst. of Newfoundland	3	8	3	109		1	2	33		
Ins. Inst. of Northern Alberta	37	9	37	132	5	22	10	73		
Ins. Inst. of Nova Scotia	17	10	17	104	2	13	2	88		
Ins. Inst. of Ontario	253	9	252	128	58	150	44	83	0	
Ins. Inst. of P.E.I.	2		2	65		1	1	50		
Ins. Inst. of Saskatchewan	20	9	20	120	4	13	3	85		
Ins. Inst. of Southern Alberta	25	9	20	99	5	12	3	85	20	
TOTAL	476	9	469	122	103	273	93	80	1	

IN - CLASS RESULTS

RÉSULTATS - COURS MAGISTRAUX

Course Number : 031 - Property Damage Appraisal

Cours : 031 - C31: Évaluation des dommages matériels*

Institute/Institut	Instructors Avg. Mark / Note moyenne de l'animateur				Results / Résultats					
	Entered Inscrits	Mid-Term Mi-session	Assmnt Évaluation	Final Sitting / Présence à l'examen final	Exam Avg / Moyenne à	Hon./ Men. G. d.	Pass / Réussites	Fail / Échecs	%Success Ratio % de réussite	%Absent Final/ % Absence à l'examen final
Ins. Inst. of Ontario	1									
TOTAL	1									0

DISTANCE LEARNING RESULTS

RÉSULTATS - FORMATION À DISTANCE

Course Number : 031 - Property Damage Appraisal

Cours : 031 - C31: Évaluation des dommages matériels*

Institute/Institut	Results / Résultats								
	Entered Inscrits	Test Papers Marks / Notes attribuées pour les exercices	Final Sitting / Présence à l'examen final	Exam Avg. / Moyenne à l'examen	Hon./ Men. G. d.	Pass / Réussites	Fail / Échecs	%Success Ratio % de réussite	%Absent Final / % d'absence à l'examen final
Ins. Inst. of British Columbia	11	9	11	99		8	3	73	
Ins. Inst. of Manitoba	5	10	5	107		2	3	40	
Ins. Inst. of Northern Alberta	4	9	4	133		3	1	75	
Ins. Inst. of Nova Scotia	1		1				1		
Ins. Inst. of Ontario	26	9	25	112	2	13	10	60	4
Ins. Inst. of Saskatchewan	5	9	5	148		5		100	
Ins. Inst. of Southern Alberta	6		6	122		3	3	50	
TOTAL	58	9	2	57	110	34	21	63	

IN - CLASS RESULTS

RÉSULTATS - COURS MAGISTRAUX

Course Number : 032 - Bodily Injury Claims

Cours : 032 - C32: Les dommages corporels

Institute/Institut	Instructors Avg. Mark / Note moyenne de l'animateur				Results / Résultats					
	Entered Inscrits	Mid-Term Mi-session	Assmnt Évaluation	Final Sitting / Présence à l'examen final	Exam Avg / Moyenne à	Hon./ Men. G. d.	Pass / Réussites	Fail / Échecs	%Success Ratio % de réussite	%Absent Final/ % Absence à l'examen final
I.A.D.Q.(Est)	1	41	40	1			1			
I.A.D.Q.(Ouest)	2	58	38	2	130		2		100	
Ins. Inst. of British Columbia	24	44	33	23	135	2	21		100	4
Ins. Inst. of Manitoba	3	51	40	3	74		3		100	
Ins. Inst. of New Brunswick	24	45	34	24	130	5	18	1	96	
Ins. Inst. of Newfoundland	2	55	31	2	128	1		1	50	
Ins. Inst. of Northern Alberta	13	48	36	12	101		8	4	67	8
Ins. Inst. of Nova Scotia	5	29	41	29	136		20	4	86	
Ins. Inst. of Ontario	104	48	33	103	121	9	81	13	87	1
Ins. Inst. of Saskatchewan	21	51	36	21	129	3	15	3	86	
Ins. Inst. of Southern Alberta	30	47	37	29	114	2	22	5	83	3
TOTAL	253	47	34	249	123	27	190	32	87	2

DISTANCE LEARNING RESULTS

RÉSULTATS - FORMATION À DISTANCE

Course Number : 032 - Bodily Injury Claims

Cours : 032 - C32: Les dommages corporels

Institute/Institut	Results / Résultats				Results / Résultats					
	Entered Inscrits	Test Papers Marks / Notes attribuées pour les exercices	Final Sitting / Présence à l'examen final	Exam Avg. / Moyenne à l'examen	Hon./ Men. G. d.	Pass / Réussites	Fail / Échecs	%Success Ratio % de réussite	%Absent Final / % d'absence à l'examen final	
I.A.D.Q.(Est)	5	10	4	111		3	1	75	20	
I.A.D.Q.(Ouest)	9	10	9	133	2	7		100		
Ins. Inst. of British Columbia	7	39	10	39	126		29	3	92	
Ins. Inst. of Manitoba	1	10	10	10	137		7	2	80	
Ins. Inst. of New Brunswick	5		5	139		5		100		
Ins. Inst. of Newfoundland	3		3	159	1	2		100		
Ins. Inst. of Northern Alberta	1	10	10	8	102		6	1	88	20
Ins. Inst. of Nova Scotia	6	10	6	111		5	1	83		
Ins. Inst. of Ontario	94	10	90	123	18	62	10	89	4	
Ins. Inst. of P.E.I.	1		1		1			100		
Ins. Inst. of Saskatchewan	15	10	15	125		12	3	80		
Ins. Inst. of Southern Alberta	1	16	10	16	116		14	1	94	
TOTAL	213	10	206	124	32	152	22	89	3	

IN - CLASS RESULTS

RÉSULTATS - COURS MAGISTRAUX

Course Number : 035 - Insurance Against Crime

Cours : 035 - C35: L'assurance contre les délits

Institute/Institut	Instructors Avg. Mark / Note moyenne de l'animateur				Results / Résultats					
	Entered Inscrits	Mid-Term Mi-session	Assmnt Évaluation	Final Sitting / Présence à l'examen final	Exam Avg / Moyenne à	Hon./ Men. G. d.	Pass / Réussites	Fail / Échecs	%Success Ratio % de réussite	%Absent Final/ % Absence à l'examen final
TOTAL										

DISTANCE LEARNING RESULTS

RÉSULTATS - FORMATION À DISTANCE

Course Number : 035 - Insurance Against Crime

Cours : 035 - C35: L'assurance contre les délits

Institute/Institut	Results / Résultats								
	Entered Inscrits	Test Papers Marks / Notes attribuées pour les exercices	Final Sitting / Présence à l'examen final	Exam Avg. / Moyenne à l'examen	Hon./ Men. G. d.	Pass / Réussites	Fail / Échecs	%Success Ratio % de réussite	%Absent Final / % d'absence à l'examen final
Ins. Inst. of British Columbia	9	8	8	114		7	1	88	11
Ins. Inst. of Manitoba	1	8	1			1		100	
Ins. Inst. of Nova Scotia	1	8	1			1		100	
Ins. Inst. of Ontario	27	8	24	100	1	13	10	58	11
Ins. Inst. of Saskatchewan	4	8	4	116		3	1	75	
TOTAL	42	8	38	105	1	25	12	68	10

IN - CLASS RESULTS

RÉSULTATS - COURS MAGISTRAUX

Course Number : 036 - Building Construction, Fire Hazards and Basic Hazards

Cours : 036 - C36: Construction des bâtiments, protection incendie et risques courants

Institute/Institut	Instructors Avg. Mark / Note moyenne de l'animateur				Results / Résultats					
	Entered Inscrits	Mid-Term Mi-session	Assmnt Évaluation	Final Sitting / Présence à l'examen final	Exam Avg / Moyenne à	Hon./ Men. G. d.	Pass / Réussites	Fail / Échecs	%Success Ratio % de réussite	%Absent Final/ % Absence à l'examen final
I.A.D.Q.(Est)	3	39	39	3	128		3		100	
I.A.D.Q.(Ouest)	17	47	37	17	123	1	12	4	76	
Ins. Inst. of British Columbia	2	50	35	2	170	1	1		100	
Ins. Inst. of Manitoba	1	52	34	1		1			100	
Ins. Inst. of Northern Alberta	2	51	32	2	159	1	1		100	
Ins. Inst. of Ontario	28	44	34	25	113	6	13	6	76	11
Ins. Inst. of Southern Alberta	3	43	34	3	129		2	1	67	
TOTAL	56	45	35	53	122	10	32	11	79	5

DISTANCE LEARNING RESULTS

RÉSULTATS - FORMATION À DISTANCE

Course Number : 036 - Building Construction, Fire Hazards and Basic Hazards

Cours : 036 - C36: Construction des bâtiments, protection incendie et risques courants

Institute/Institut	Entered Inscrits	Test Papers Marks / Notes attribuées pour les exercices		Final Sitting / Présence à l'examen final	Exam Avg. / Moyenne à l'examen	Hon./ Men. G. d.	Pass / Réussites	Fail / Échecs	%Success Ratio % de réussite	%Absent Final / % d'absence à l'examen final
I.A.D.Q.(Est)	6		9	5	86	1	3	1	80	17
I.A.D.Q.(Ouest)	6		8	6	81		2	4	33	
Ins. Inst. of British Columbia	14		9	14	88	3	4	7	50	
Ins. Inst. of Manitoba	9		10	9	123	2	3	4	56	
Ins. Inst. of New Brunswick	4		10	3	88	1		2	33	25
Ins. Inst. of Northern Alberta	9		10	9	109		4	5	44	
Ins. Inst. of Nova Scotia	2			2	125	1		1	50	
Ins. Inst. of Ontario	54		9	48	89	5	25	18	63	11
Ins. Inst. of P.E.I.	1			1			1		100	
Ins. Inst. of Saskatchewan	7		10	6	101	1	5		100	14
Ins. Inst. of Southern Alberta	9		10	9	125	1	4	4	56	
TOTAL	121		9	112	95	15	51	46	59	7

IN - CLASS RESULTS

RÉSULTATS - COURS MAGISTRAUX

Course Number : 037 - Special Hazards and Processes

Cours : 037 - C37: Risques industriels

Institute/Institut	Instructors Avg. Mark / Note moyenne de l'animateur				Results / Résultats					
	Entered Inscrits	Mid-Term Mi-session	Assmnt Évaluation	Final Sitting / Présence à l'examen final	Exam Avg / Moyenne à	Hon./ Men. G. d.	Pass / Réussites	Fail / Échecs	%Success Ratio % de réussite	%Absent Final/ % Absence à l'examen final
TOTAL										

DISTANCE LEARNING RESULTS

RÉSULTATS - FORMATION À DISTANCE

Course Number : 037 - Special Hazards and Processes

Cours : 037 - C37: Risques industriels

Institute/Institut	Results / Résultats								
	Entered Inscrits	Test Papers Marks / Notes attribuées pour les exercices	Final Sitting / Présence à l'examen final	Exam Avg. / Moyenne à l'examen	Hon./ Men. G. d.	Pass / Réussites	Fail / Échecs	%Success Ratio % de réussite	%Absent Final / % d'absence à l'examen final
Ins. Inst. of Ontario	1		1				1		
Ins. Inst. of Southern Alberta	1	10	1			1		100	
TOTAL	2	10	2	127		1	1	50	

IN - CLASS RESULTS

RÉSULTATS - COURS MAGISTRAUX

Course Number : 038 - Liability Loss Prevention

Cours : 038 - C38: Prévention des sinistres accidents et risques divers

Institute/Institut	Instructors Avg. Mark / Note moyenne de l'animateur				Results / Résultats					
	Entered Inscrits	Mid-Term Mi-session	Assmnt Évaluation	Final Sitting / Présence à l'examen final	Exam Avg / Moyenne à	Hon./ Men. G. d.	Pass / Réussites	Fail / Échecs	%Success Ratio % de réussite	%Absent Final/ % Absence à l'examen final
Ins. Inst. of British Columbia	4	51	37	4	156	2	2		100	
Ins. Inst. of Nova Scotia	1	54	23	1			1		100	
Ins. Inst. of Ontario	7	45	29	7	130		5	2	71	
Ins. Inst. of Southern Alberta	3	52	38	2	104		2		100	33
TOTAL	15	48	32	14	132	2	10	2	86	7

DISTANCE LEARNING RESULTS

RÉSULTATS - FORMATION À DISTANCE

Course Number : 038 - Liability Loss Prevention

Cours : 038 - C38: Prévention des sinistres accidents et risques divers

Institute/Institut	Entered Inscrits	Test Papers Marks / Notes attribuées pour les exercices	Results / Résultats							
			Final Sitting / Présence à l'examen final	Exam Avg. / Moyenne à l'examen	Hon./ Men. G. d.	Pass / Réussites	Fail / Échecs	%Success Ratio % de réussite	%Absent Final / % d'absence à l'examen final	
I.A.D.Q.(Ouest)	1		1				1		100	
Ins. Inst. of British Columbia	2	9	2	171	2				100	
Ins. Inst. of Manitoba	2		2	147	1	1			100	
Ins. Inst. of Northern Alberta	2		2	128		1	1		50	
Ins. Inst. of Ontario	6	9	6	107	1	4	1		83	
TOTAL	13	9	4	13	127		7	2	85	

IN - CLASS RESULTS

RÉSULTATS - COURS MAGISTRAUX

Course Number : 039 - Fraud Awareness and Prevention

Cours : 039 - C39: La fraude : sensibilisation et prévention

Institute/Institut	Instructors Avg. Mark / Note moyenne de l'animateur				Results / Résultats					
	Entered Inscrits	Mid-Term Mi-session	Assmnt Évaluation	Final Sitting / Présence à l'examen final	Exam Avg / Moyenne à	Hon./ Men. G. d.	Pass / Réussites	Fail / Échecs	%Success Ratio % de réussite	%Absent Final/ % Absence à l'examen final
I.A.D.Q.(Est)	2	50	37	2	145		2		100	
I.A.D.Q.(Ouest)	29	46	36	28	140	3	25		100	3
Ins. Inst. of British Columbia	61	53	35	59	151	33	26		100	3
Ins. Inst. of Manitoba	7	43	35	7	138	2	5		100	
Ins. Inst. of New Brunswick	28	51	39	28	150	10	18		100	
Ins. Inst. of Newfoundland	1	49	40	1			1		100	
Ins. Inst. of Northern Alberta	67	49	36	65	144	33	32		100	3
Ins. Inst. of Nova Scotia	12	46	36	11	131	4	7		100	8
Ins. Inst. of Ontario	299	46	35	292	139	99	183	10	97	2
Ins. Inst. of Saskatchewan	24	45	33	23	115	7	15	1	96	4
Ins. Inst. of Southern Alberta	42	43	35	42	140	15	25	2	95	
TOTAL	572	47	35	558	140	206	339	13	98	2

DISTANCE LEARNING RESULTS

RÉSULTATS - FORMATION À DISTANCE

Course Number : 039 - Fraud Awareness and Prevention

Cours : 039 - C39: La fraude : sensibilisation et prévention

Institute/Institut	Results / Résultats									
	Entered Inscrits	Test Papers Marks / Notes attribuées pour les exercices	Final Sitting / Présence à l'examen final	Exam Avg. / Moyenne à l'examen	Hon./ Men. G. d.	Pass / Réussites	Fail / Échecs	%Success Ratio % de réussite	%Absent Final / % d'absence à l'examen final	
I.A.D.Q.(Est)	11	10	11	142	4	7		100		
I.A.D.Q.(Ouest)	34	10	32	130	9	22	1	97	6	
Ins. Inst. of British Columbia	89	9	87	147	49	38		100	2	
Ins. Inst. of Manitoba	23	9	23	159	13	10		100		
Ins. Inst. of New Brunswick	6		6	138	1	4	1	83		
Ins. Inst. of Newfoundland	2		2	151	1	1		100		
Ins. Inst. of Northern Alberta	18	8	18	160	9	9		100		
Ins. Inst. of Nova Scotia	15	9	15	156	7	8		100		
Ins. Inst. of Ontario	257	9	245	137	121	116	8	97	5	
Ins. Inst. of P.E.I.	2	8	2	151	1	1		100		
Ins. Inst. of Saskatchewan	30	9	28	130	10	18		100	7	
Ins. Inst. of Southern Alberta	14		14	133	6	7	1	93		
TOTAL	501	9	483	140	231	241	11	98	4	

IN - CLASS RESULTS

RÉSULTATS - COURS MAGISTRAUX

Course Number : 040 - Business Interruption Insurance

Cours : 040 - C40: L'assurance des pertes d'exploitation

Institute/Institut	Instructors Avg. Mark / Note moyenne de l'animateur				Results / Résultats					
	Entered Inscrits	Mid-Term Mi-session	Assmnt Évaluation	Final Sitting / Présence à l'examen final	Exam Avg / Moyenne à	Hon./ Men. G. d.	Pass / Réussites	Fail / Échecs	%Success Ratio % de réussite	%Absent Final/ % Absence à l'examen final
I.A.D.Q.(Ouest)	4	45	34	3	71		3		100	25
TOTAL	4	45	34	3	50		3		100	25

DISTANCE LEARNING RESULTS

RÉSULTATS - FORMATION À DISTANCE

Course Number : 040 - Business Interruption Insurance

Cours : 040 - C40: L'assurance des pertes d'exploitation

Institute/Institut	Results / Résultats								
	Entered Inscrits	Test Papers Marks / Notes attribuées pour les exercices	Final Sitting / Présence à l'examen final	Exam Avg. / Moyenne à l'examen	Hon./ Men. G. d.	Pass / Réussites	Fail / Échecs	%Success Ratio % de réussite	%Absent Final / % d'absence à l'examen final
I.A.D.Q.(Ouest)	4	9	4	115		2	2	50	
Ins. Inst. of British Columbia	6	8	5	111		4	1	80	17
Ins. Inst. of Manitoba	1		1			1		100	
Ins. Inst. of Northern Alberta	2		2	116		1	1	50	
Ins. Inst. of Ontario	11	8	10	94	3	5	2	80	9
Ins. Inst. of Southern Alberta	8	8	7	95		3	4	43	13
TOTAL	32	8	3	29	99	16	10	9	66

IN - CLASS RESULTS

RÉSULTATS - COURS MAGISTRAUX

Course Number : 043 - Specialty Lines

Cours : 043 - C43: Les assurances des risques spécialisés

Institute/Institut	Instructors Avg. Mark / Note moyenne de l'animateur				Results / Résultats					
	Entered Inscrits	Mid-Term Mi-session	Assmnt Évaluation	Final Sitting / Présence à l'examen final	Exam Avg / Moyenne à	Hon./ Men. G. d.	Pass / Réussites	Fail / Échecs	%Success Ratio % de réussite	%Absent Final/ % Absence à l'examen final
Ins. Inst. of Nova Scotia	1	58	36	1			1		100	
Ins. Inst. of Ontario	14	50	35	14	100		7	7	50	
TOTAL	15	51	35	15	102		8	7	53	

DISTANCE LEARNING RESULTS

RÉSULTATS - FORMATION À DISTANCE

Course Number : 043 - Specialty Lines

Cours : 043 - C43: Les assurances des risques spécialisés

Institute/Institut	Entered Inscrits	Test Papers Marks / Notes attribuées pour les exercices		Final Sitting / Présence à l'examen final	Exam Avg. / Moyenne à l'examen	Hon./ Men. G. d.	Pass / Réussites	Fail / Échecs	%Success Ratio % de réussite	%Absent Final / % d'absence à l'examen final
I.A.D.Q.(Ouest)	3		10	3	147		3		100	
Ins. Inst. of British Columbia	2			2	93		1	1	50	
Ins. Inst. of Northern Alberta	6		10	6	121		4	2	67	
Ins. Inst. of Ontario	14		9	13	84		8	5	62	7
Ins. Inst. of Saskatchewan	2		10	2	147		2		100	
Ins. Inst. of Southern Alberta	3		10	3	143		3		100	
TOTAL	30	8	10	29	105		21		72	3

IN - CLASS RESULTS

RÉSULTATS - COURS MAGISTRAUX

Course Number : 045 - Surety Bonds

Cours : 045 - C45: Les cautionnements

Institute/Institut	Instructors Avg. Mark / Note moyenne de l'animateur				Results / Résultats					
	Entered Inscrits	Mid-Term Mi-session	Assmnt Évaluation	Final Sitting / Présence à l'examen final	Exam Avg / Moyenne à	Hon./ Men. G. d.	Pass / Réussites	Fail / Échecs	%Success Ratio % de réussite	%Absent Final/ % Absence à l'examen final
TOTAL										

DISTANCE LEARNING RESULTS

RÉSULTATS - FORMATION À DISTANCE

Course Number : 045 - Surety Bonds

Cours : 045 - C45: Les cautionnements

Institute/Institut	Results / Résultats									
	Entered Inscrits	Test Papers Marks / Notes attribuées pour les exercices	Final Sitting / Présence à l'examen final	Exam Avg. / Moyenne à l'examen	Hon./ Men. G. d.	Pass / Réussites	Fail / Échecs	%Success Ratio % de réussite	%Absent Final / % d'absence à l'examen final	
I.A.D.Q.(Ouest)	2		1			1		100	50	
Ins. Inst. of British Columbia	1		1			1		100		
Ins. Inst. of Northern Alberta	1 3		3	140		1	1	67		
Ins. Inst. of Ontario	12	9	12	109	3	5	4	67		
Ins. Inst. of Saskatchewan	1		1		1			100		
Ins. Inst. of Southern Alberta	2	9	2	83		1	1	50		
TOTAL	21	9	5	20	109	9	6	70		

IN - CLASS RESULTS
RÉSULTATS - COURS MAGISTRAUX

Course Number : 047 - Reinsurance

Cours : 047 - C47: La réassurance

Institute/Institut	Instructors Avg. Mark / Note moyenne de l'animateur				Results / Résultats					
	Entered Inscrits	Mid-Term Mi-session	Assmnt Évaluation	Final Sitting / Présence à l'examen final	Exam Avg / Moyenne à	Hon./ Men. G. d.	Pass / Réussites	Fail / Échecs	%Success Ratio % de réussite	%Absent Final/ % Absence à l'examen final
Ins. Inst. of Manitoba	2	41	36	2	117		1	1	50	
Ins. Inst. of Ontario	10	49	29	10	117	1	4	5	50	
Ins. Inst. of Saskatchewan	2	43	29	2	112		1	1	50	
Ins. Inst. of Southern Alberta	4	39	25	4	89		1	3	25	
TOTAL	18	45	29	18	110	1	7	10	44	

DISTANCE LEARNING RESULTS
RÉSULTATS - FORMATION À DISTANCE

Course Number : 047 - Reinsurance

Cours : 047 - C47: La réassurance

Institute/Institut	Results / Résultats								
	Entered Inscrits	Test Papers Marks / Notes attribuées pour les exercices	Final Sitting / Présence à l'examen final	Exam Avg. / Moyenne à l'examen	Hon./ Men. G. d.	Pass / Réussites	Fail / Échecs	%Success Ratio % de réussite	%Absent Final / % d'absence à l'examen final
I.A.D.Q.(Est)	1		1			1		100	
I.A.D.Q.(Ouest)	4	9	4	110		4		100	
Ins. Inst. of British Columbia	3	9	3	99		1	2	33	
Ins. Inst. of New Brunswick	1	10	1				1		
Ins. Inst. of Ontario	20		19	108	2	6	11	42	5
Ins. Inst. of Saskatchewan	2		2	84		2		100	
TOTAL	31	9	2	30	106	14	14	3	53

IN - CLASS RESULTS

RÉSULTATS - COURS MAGISTRAUX

Course Number : 048 - Automobile Insurance - Part 2

Cours : 048 - C48: L'assurance automobile, 2e partie

Institute/Institut	Instructors Avg. Mark / Note moyenne de l'animateur				Results / Résultats					
	Entered Inscrits	Mid-Term Mi-session	Assmnt Évaluation	Final Sitting / Présence à l'examen final	Exam Avg / Moyenne à	Hon./ Men. G. d.	Pass / Réussites	Fail / Échecs	%Success Ratio % de réussite	%Absent Final/ % Absence à l'examen final
Ins. Inst. of British Columbia	1	47	35	1				1		
Ins. Inst. of Manitoba	2	36	25	1				1		50
Ins. Inst. of New Brunswick	1	35	40	1				1		
Ins. Inst. of Northern Alberta	3	32	27	3	104			3		
Ins. Inst. of Nova Scotia	2	27	35	2	87			2		
Ins. Inst. of Ontario	6	42	38	6	111		5	1	83	
Ins. Inst. of Southern Alberta	1	37	40	1				1		
TOTAL	16	37	34	15	83		5	10	33	6

DISTANCE LEARNING RESULTS

RÉSULTATS - FORMATION À DISTANCE

Course Number : 048 - Automobile Insurance - Part 2

Cours : 048 - C48: L'assurance automobile, 2e partie

Institute/Institut	Results / Résultats								
	Entered Inscrits	Test Papers Marks / Notes attribuées pour les exercices	Final Sitting / Présence à l'examen final	Exam Avg. / Moyenne à l'examen	Hon./ Men. G. d.	Pass / Réussites	Fail / Échecs	%Success Ratio % de réussite	%Absent Final / % d'absence à l'examen final
I.A.D.Q.(Est)	2	10	2	154	1	1		100	
I.A.D.Q.(Ouest)	3	9	3	82		3		100	
Ins. Inst. of British Columbia	3	10	3	52			3		
Ins. Inst. of Manitoba	2		1				1		50
Ins. Inst. of New Brunswick	1	10	1			1		100	
Ins. Inst. of Northern Alberta	1		1				1		
Ins. Inst. of Nova Scotia	1		1			1		100	
Ins. Inst. of Ontario	15	8	14	85	1	4	9	36	7
Ins. Inst. of Saskatchewan	3	9	3	100			3		
Ins. Inst. of Southern Alberta	4	9	4	101		1	3	25	
TOTAL	35	9	2	33	88	11	20	6	39

IN - CLASS RESULTS

RÉSULTATS - COURS MAGISTRAUX

Course Number : 049 - Insurance Against Liability - Part 2

Cours : 049 - C49: L'assurance de la responsabilité civile, 2e partie

Institute/Institut	Instructors Avg. Mark / Note moyenne de l'animateur				Results / Résultats					
	Entered Inscrits	Mid-Term Mi-session	Assmnt Évaluation	Final Sitting / Présence à l'examen final	Exam Avg / Moyenne à	Hon./ Men. G. d.	Pass / Réussites	Fail / Échecs	%Success Ratio % de réussite	%Absent Final/ % Absence à l'examen final
I.A.D.Q.(Ouest)	5	46	32	5	128		4	1	80	
Ins. Inst. of British Columbia	1			1				1		
Ins. Inst. of Northern Alberta	1	34	34	1			1		100	
Ins. Inst. of Ontario	2	55	36	2	156	1	1		100	
TOTAL	9	47	33	9	120	1	6	2	78	

DISTANCE LEARNING RESULTS

RÉSULTATS - FORMATION À DISTANCE

Course Number : 049 - Insurance Against Liability - Part 2

Cours : 049 - C49: L'assurance de la responsabilité civile, 2e partie

Institute/Institut	Results / Résultats								
	Entered Inscrits	Test Papers Marks / Notes attribuées pour les exercices	Final Sitting / Présence à l'examen final	Exam Avg. / Moyenne à l'examen	Hon./ Men. G. d.	Pass / Réussites	Fail / Échecs	%Success Ratio % de réussite	%Absent Final / % d'absence à l'examen final
I.A.D.Q.(Ouest)	10	8	10	152	7	3		100	
Ins. Inst. of British Columbia	5	8	4	116		4		100	20
Ins. Inst. of Northern Alberta	2	9	2	82		2		100	
Ins. Inst. of Ontario	9	8	7	98		7		100	22
Ins. Inst. of Saskatchewan	1		1				1		
Ins. Inst. of Southern Alberta	1		1			1		100	
TOTAL	28	8	7	25	120	17	1	96	11

IN - CLASS RESULTS

RÉSULTATS - COURS MAGISTRAUX

Course Number : 057 - Cargo and Goods in Transit Insurances (Marine course)

Cours : 057 - C57: Cargo and Goods in Transit Insurances (offert en anglais seulement)

Institute/Institut	Instructors Avg. Mark / Note moyenne de l'animateur				Results / Résultats					
	Entered Inscrits	Mid-Term Mi-session	Assmnt Évaluation	Final Sitting / Présence à l'examen final	Exam Avg / Moyenne à	Hon./ Men. G. d.	Pass / Réussites	Fail / Échecs	%Success Ratio % de réussite	%Absent Final/ % Absence à l'examen final
TOTAL										

DISTANCE LEARNING RESULTS

RÉSULTATS - FORMATION À DISTANCE

Course Number : 057 - Cargo and Goods in Transit Insurances (Marine course)

Cours : 057 - C57: Cargo and Goods in Transit Insurances (offert en anglais seulement)

Institute/Institut	Results / Résultats								
	Entered Inscrits	Test Papers Marks / Notes attribuées pour les exercices	Final Sitting / Présence à l'examen final	Exam Avg. / Moyenne à l'examen	Hon./ Men. G. d.	Pass / Réussites	Fail / Échecs	%Success Ratio % de réussite	%Absent Final / % d'absence à l'examen final
Ins. Inst. of British Columbia	3	10	3	148	1	1	1	67	
Ins. Inst. of Newfoundland	1	10							
Ins. Inst. of Northern Alberta	1	10	1			1		100	
Ins. Inst. of Nova Scotia	1	10	1				1		
Ins. Inst. of Ontario	16	10	15	135	5	10		100	6
Ins. Inst. of Southern Alberta	1								
TOTAL	23	10	6	20	124	12	2	90	13

IN - CLASS RESULTS

RÉSULTATS - COURS MAGISTRAUX

Course Number : 058 - Marine Hull and Associated Liabilities—Part 1

Cours : 058 - C58: Marine Hull and Associated Liabilities—Part 1 (offert en anglais seulement)

Institute/Institut	Instructors Avg. Mark / Note moyenne de l'animateur				Results / Résultats					
	Entered Inscrits	Mid-Term Mi-session	Assmnt Évaluation	Final Sitting / Présence à l'examen final	Exam Avg / Moyenne à	Hon./ Men. G. d.	Pass / Réussites	Fail / Échecs	%Success Ratio % de réussite	%Absent Final/ % Absence à l'examen final
TOTAL										

DISTANCE LEARNING RESULTS

RÉSULTATS - FORMATION À DISTANCE

Course Number : 058 - Marine Hull and Associated Liabilities—Part 1

Cours : 058 - C58: Marine Hull and Associated Liabilities—Part 1 (offert en anglais seulement)

Institute/Institut	Results / Résultats								
	Entered Inscrits	Test Papers Marks / Notes attribuées pour les exercices	Final Sitting / Présence à l'examen final	Exam Avg. / Moyenne à l'examen	Hon./ Men. G. d.	Pass / Réussites	Fail / Échecs	%Success Ratio % de réussite	%Absent Final / % d'absence à l'examen final
Ins. Inst. of British Columbia	2		1			1		100	50
Ins. Inst. of Northern Alberta	2	10	2	165	1	1		100	
Ins. Inst. of Nova Scotia	1	10	1			1		100	
Ins. Inst. of Ontario	7	10	7	120	2	4	1	86	
Ins. Inst. of Southern Alberta	1		1			1		100	
TOTAL	13	10	3	12	123	8	8	92	

IN - CLASS RESULTS

RÉSULTATS - COURS MAGISTRAUX

Course Number : 059 - Marine Hull and Associated Liabilities—Part 2

Cours : 059 - C59: Marine Hull and Associated Liabilities—Part 2 (offert en anglais seulement)

Institute/Institut	Instructors Avg. Mark / Note moyenne de l'animateur				Results / Résultats					
	Entered Inscrits	Mid-Term Mi-session	Assmnt Évaluation	Final Sitting / Présence à l'examen final	Exam Avg / Moyenne à	Hon./ Men. G. d.	Pass / Réussites	Fail / Échecs	%Success Ratio % de réussite	%Absent Final/ % Absence à l'examen final
TOTAL										

DISTANCE LEARNING RESULTS

RÉSULTATS - FORMATION À DISTANCE

Course Number : 059 - Marine Hull and Associated Liabilities—Part 2

Cours : 059 - C59: Marine Hull and Associated Liabilities—Part 2 (offert en anglais seulement)

Institute/Institut	Results / Résultats								
	Entered Inscrits	Test Papers Marks / Notes attribuées pour les exercices	Final Sitting / Présence à l'examen final	Exam Avg. / Moyenne à l'examen	Hon./ Men. G. d.	Pass / Réussites	Fail / Échecs	%Success Ratio % de réussite	%Absent Final / % d'absence à l'examen final
I.A.D.Q.(Ouest)	1		1			1		100	
Ins. Inst. of British Columbia	1	10	1			1		100	
Ins. Inst. of Northern Alberta	1	10	1			1		100	
Ins. Inst. of Ontario	4	10	3	108	1	2		100	25
TOTAL	7	10	6	127	1	5		100	14

IN - CLASS RESULTS

RÉSULTATS - COURS MAGISTRAUX

Course Number : 066 - Financial Service Essentials - Part 1

Cours : 066 - C66: Rudiments des services financiers, 1re partie

Institute/Institut	Instructors Avg. Mark / Note moyenne de l'animateur				Results / Résultats					
	Entered Inscrits	Mid-Term Mi-session	Assmnt Évaluation	Final Sitting / Présence à l'examen final	Exam Avg / Moyenne à	Hon./ Men. G. d.	Pass / Réussites	Fail / Échecs	%Success Ratio % de réussite	%Absent Final/ % Absence à l'examen final
Ins. Inst. of Ontario	40	41	32	37	90	2	13	22	41	8
TOTAL	40	41	32	37	90	2	13	22	41	8

DISTANCE LEARNING RESULTS

RÉSULTATS - FORMATION À DISTANCE

Course Number : 066 - Financial Service Essentials - Part 1

Cours : 066 - C66: Rudiments des services financiers, 1re partie

Institute/Institut	Results / Résultats								
	Entered Inscrits	Test Papers Marks / Notes attribuées pour les exercices	Final Sitting / Présence à l'examen final	Exam Avg. / Moyenne à l'examen	Hon./ Men. G. d.	Pass / Réussites	Fail / Échecs	%Success Ratio % de réussite	%Absent Final / % d'absence à l'examen final
Ins. Inst. of British Columbia	1		1		1			100	
Ins. Inst. of Ontario	21	9	20	131	5	9	6	70	5
Ins. Inst. of Saskatchewan	1		1				1		
Ins. Inst. of Southern Alberta	1		1			1		100	
TOTAL	24	9	6	23	132	10	7	70	

IN - CLASS RESULTS

RÉSULTATS - COURS MAGISTRAUX

Course Number : 072 - Introduction to Risk Management and Commercial Lines Insurance

Cours : 072 - C72: Introduction à la gestion des risques et aux assurances des entreprises

Institute/Institut	Instructors Avg. Mark / Note moyenne de l'animateur				Results / Résultats					
	Entered Inscrits	Mid-Term Mi-session	Assmnt Évaluation	Final Sitting / Présence à l'examen final	Exam Avg / Moyenne à	Hon./ Men. G. d.	Pass / Réussites	Fail / Échecs	%Success Ratio % de réussite	%Absent Final/ % Absence à l'examen final
I.A.D.Q.(Est)	3	56	37	3	144	1	2		100	
I.A.D.Q.(Ouest)	5	51	29	4	107	1	3		100	20
Ins. Inst. of British Columbia	3	47	34	3	106		3		100	
Ins. Inst. of Manitoba	2	58	40	2	148	1	1		100	
Ins. Inst. of New Brunswick	4	51	39	4	160	2	2		100	
Ins. Inst. of Northern Alberta	36	45	28	34	101	5	18	11	68	6
Ins. Inst. of Nova Scotia	1	47	30	1			1		100	
Ins. Inst. of Ontario	91	51	36	87	119	14	60	13	85	4
Ins. Inst. of Saskatchewan	1	57	40	1		1			100	
Ins. Inst. of Southern Alberta	10	49	36	10	126	1	8	1	90	
TOTAL	156	49	34	149	117	26	98	25	83	4

DISTANCE LEARNING RESULTS

RÉSULTATS - FORMATION À DISTANCE

Course Number : 072 - Introduction to Risk Management and Commercial Lines Insurance

Cours : 072 - C72: Introduction à la gestion des risques et aux assurances des entreprises

Institute/Institut	Entered Inscrits	Test Papers Marks / Notes attribuées pour les exercices	Final Sitting / Présence à l'examen final	Exam Avg. / Moyenne à l'examen	Results / Résultats					
					Hon./ Men. G. d.	Pass / Réussites	Fail / Échecs	%Success Ratio % de réussite	%Absent Final / % d'absence à l'examen final	
I.A.D.Q.(Est)	2		2	135		2			100	
I.A.D.Q.(Ouest)	9	9	8	103	1	5	2		75	11
Ins. Inst. of British Columbia	27	4	27	130	7	15	5		81	
Ins. Inst. of Manitoba	5		5	140	1	4			100	
Ins. Inst. of New Brunswick	4		4	90		2	2		50	
Ins. Inst. of Newfoundland	3	5	3	111	1	2			100	
Ins. Inst. of Northern Alberta	11		10	112	3	5	2		80	9
Ins. Inst. of Nova Scotia	2	6	2	156	1	1			100	
Ins. Inst. of Ontario	86	5	80	120	10	58	12		85	7
Ins. Inst. of Saskatchewan	3		3	159	2	1			100	
Ins. Inst. of Southern Alberta	11	5	11	140	2	8	1		91	
TOTAL	163	5	155	122	28	103	24		85	5

IN - CLASS RESULTS

RÉSULTATS - COURS MAGISTRAUX

Course Number : 081 - General Insurance Essentials - Part 1

Cours : 081 - C81 : Introduction aux assurances I.A.R.D., 1re partie

Institute/Institut	Instructors Avg. Mark / Note moyenne de l'animateur				Results / Résultats					
	Entered Inscrits	Mid-Term Mi-session	Assmnt Évaluation	Final Sitting / Présence à l'examen final	Exam Avg / Moyenne à	Hon./ Men. G. d.	Pass / Réussites	Fail / Échecs	%Success Ratio % de réussite	%Absent Final/ % Absence à l'examen final
I.A.D.Q.(Ouest)	2			2	57	2			100	
Ins. Inst. of British Columbia	1			1		1			100	
Ins. Inst. of Manitoba	6			6	69	3	3		100	
Ins. Inst. of New Brunswick	1			1			1		100	
Ins. Inst. of Nova Scotia	1			1			1		100	
Ins. Inst. of Ontario	70			62	59	21	33	8	87	11
Ins. Inst. of P.E.I.	1			1			1		100	
Ins. Inst. of Southern Alberta	1			1			1		100	
TOTAL	83			75	59	27	40	8	89	10

DISTANCE LEARNING RESULTS

RÉSULTATS - FORMATION À DISTANCE

Course Number : 081 - General Insurance Essentials - Part 1

Cours : 081 - C81 : Introduction aux assurances I.A.R.D., 1re partie

Institute/Institut	Results / Résultats								
	Entered Inscrits	Test Papers Marks / Notes attribuées pour les exercices	Final Sitting / Présence à l'examen final	Exam Avg. / Moyenne à l'examen	Hon./ Men. G. d.	Pass / Réussites	Fail / Échecs	%Success Ratio % de réussite	%Absent Final / % d'absence à l'examen final
I.A.D.Q.(Ouest)	1		1			1		100	
Ins. Inst. of British Columbia	4		2	18		2		100	50
Ins. Inst. of Manitoba	27		25	71	13	11	1	96	7
Ins. Inst. of New Brunswick	1		1			1		100	
Ins. Inst. of Northern Alberta	3		3	81	2	1		100	
Ins. Inst. of Nova Scotia	1		1				1		
Ins. Inst. of Ontario	37		29	59	18	9	2	93	22
Ins. Inst. of Saskatchewan	3		2	56	1	1		100	33
Ins. Inst. of Southern Alberta	4		3	51		2	1	67	25
TOTAL	81		67	59	34	28	5	93	17

IN - CLASS RESULTS

RÉSULTATS - COURS MAGISTRAUX

Course Number : 082 - General Insurance Essentials - Part 2

Cours : 082 - C82 : Introduction aux assurances I.A.R.D., 2e partie

Institute/Institut	Instructors Avg. Mark / Note moyenne de l'animateur				Results / Résultats					
	Entered Inscrits	Mid-Term Mi-session	Assmnt Évaluation	Final Sitting / Présence à l'examen final	Exam Avg / Moyenne à	Hon./ Men. G. d.	Pass / Réussites	Fail / Échecs	%Success Ratio % de réussite	%Absent Final/ % Absence à l'examen final
I.A.D.Q.(Ouest)	2			2	56	1	1		100	
Ins. Inst. of British Columbia	1			1		1			100	
Ins. Inst. of Manitoba	6			6	73	1	5		100	
Ins. Inst. of Northern Alberta	2			2	69		2		100	
Ins. Inst. of Ontario	47			43	61	14	23	6	86	9
Ins. Inst. of Southern Alberta	1			1			1		100	
TOTAL	59			55	61	17	32	6	89	7

DISTANCE LEARNING RESULTS

RÉSULTATS - FORMATION À DISTANCE

Course Number : 082 - General Insurance Essentials - Part 2

Cours : 082 - C82 : Introduction aux assurances I.A.R.D., 2e partie

Institute/Institut	Results / Résultats								
	Entered Inscrits	Test Papers Marks / Notes attribuées pour les exercices	Final Sitting / Présence à l'examen final	Exam Avg. / Moyenne à l'examen	Hon./ Men. G. d.	Pass / Réussites	Fail / Échecs	%Success Ratio % de réussite	%Absent Final / % d'absence à l'examen final
Ins. Inst. of British Columbia	3		3	78	1	2		100	
Ins. Inst. of Manitoba	8		8	53	4	4		100	
Ins. Inst. of New Brunswick	1								
Ins. Inst. of Newfoundland	1		1		1			100	
Ins. Inst. of Northern Alberta	3		3	69		2	1	67	
Ins. Inst. of Nova Scotia	3		3	45		1	2	33	
Ins. Inst. of Ontario	31		30	70	16	11	3	90	3
Ins. Inst. of P.E.I.	3		3	76	1	2		100	
Ins. Inst. of Saskatchewan	2		2	57	1	1		100	
Ins. Inst. of Southern Alberta	4		4	74	1	3		100	
TOTAL	59		57	65	25	26	6	89	3

IN - CLASS RESULTS

RÉSULTATS - COURS MAGISTRAUX

Course Number : 0110 - Essentials of Loss Adjusting

Cours : 0110 - C110: Les rudiments de l'expertise des sinistres

Institute/Institut	Instructors Avg. Mark / Note moyenne de l'animateur				Results / Résultats					
	Entered Inscrits	Mid-Term Mi-session	Assmnt Évaluation	Final Sitting / Présence à l'examen final	Exam Avg / Moyenne à	Hon./ Men. G. d.	Pass / Réussites	Fail / Échecs	%Success Ratio % de réussite	%Absent Final/ % Absence à l'examen final
I.A.D.Q.(Est)	11	41	32	11	144	3	8		100	
I.A.D.Q.(Ouest)	13	49	38	12	112	1	11		100	8
Ins. Inst. of British Columbia	85	45	33	82	134	19	61	2	98	4
Ins. Inst. of Manitoba	25	45	38	21	104	1	16	4	81	16
Ins. Inst. of New Brunswick	47	47	37	47	127	5	35	7	85	
Ins. Inst. of Newfoundland	11	51	39	10	130	1	9		100	9
Ins. Inst. of Northern Alberta	84	45	30	72	103	7	54	11	85	14
Ins. Inst. of Nova Scotia	3 27	44	36	25	115		19	3	88	7
Ins. Inst. of Ontario	413	48	34	395	126	47	323	25	94	4
Ins. Inst. of P.E.I.	1	52	39	1			1		100	
Ins. Inst. of Saskatchewan	26	48	34	25	123	4	18	3	88	4
Ins. Inst. of Southern Alberta	82	48	35	81	112	6	52	23	72	1
TOTAL	825	47	34	782	122	97	607	78	90	5

DISTANCE LEARNING RESULTS

RÉSULTATS - FORMATION À DISTANCE

Course Number : 0110 - Essentials of Loss Adjusting

Cours : 0110 - C110: Les rudiments de l'expertise des sinistres

Institute/Institut	Results / Résultats									
	Entered Inscrits	Test Papers Marks / Notes attribuées pour les exercices	Final Sitting / Présence à l'examen final	Exam Avg. / Moyenne à l'examen	Hon./ Men. G. d.	Pass / Réussites	Fail / Échecs	%Success Ratio % de réussite	%Absent Final / % d'absence à l'examen final	
I.A.D.Q.(Est)	8	10	8	150	3	5		100		
I.A.D.Q.(Ouest)	29	10	29	133	5	24		100		
Ins. Inst. of British Columbia	48	8	48	139	11	36	1	98		
Ins. Inst. of Manitoba	25	9	25	139	5	19	1	96		
Ins. Inst. of New Brunswick	4		4	153	1	3		100		
Ins. Inst. of Newfoundland	3	9	3	152	1	2		100		
Ins. Inst. of Northern Alberta	11	8	10	121	5	5		100	9	
Ins. Inst. of Nova Scotia	4		4	100		4		100		
Ins. Inst. of Ontario	225	8	222	127	54	145	23	90	1	
Ins. Inst. of P.E.I.	1		1		1			100		
Ins. Inst. of Saskatchewan	17	8	17	130	2	13	2	88		
Ins. Inst. of Southern Alberta	12	9	12	152	2	10		100		
TOTAL	387	8	383	131	90	266	27	93	1	

IN - CLASS RESULTS

RÉSULTATS - COURS MAGISTRAUX

Course Number : 0111 - Advanced Loss Adjusting

Cours : 0111 - C111: L'expertise des sinistres : notions avancées

Institute/Institut	Instructors Avg. Mark / Note moyenne de l'animateur				Results / Résultats					
	Entered Inscrits	Mid-Term Mi-session	Assmnt Évaluation	Final Sitting / Présence à l'examen final	Exam Avg / Moyenne à	Hon./ Men. G. d.	Pass / Réussites	Fail / Échecs	%Success Ratio % de réussite	%Absent Final/ % Absence à l'examen final
I.A.D.Q.(Est)	1	41	40	1			1		100	
Ins. Inst. of British Columbia	14	50	36	13	103	2	8	3	77	7
Ins. Inst. of Manitoba	2	47	34	2	68			2		
Ins. Inst. of New Brunswick	20	47	38	19	100		13	6	68	5
Ins. Inst. of Newfoundland	3	50	40	2	66		2		100	33
Ins. Inst. of Northern Alberta	6	46	37	6	129		6		100	
Ins. Inst. of Nova Scotia	22	44	35	22	123	1	15	6	73	
Ins. Inst. of Ontario	3 70	49	33	66	111		49	14	79	6
Ins. Inst. of P.E.I.	1	53	40	1			1		100	
Ins. Inst. of Saskatchewan	2	51	38	2	130		2		100	
Ins. Inst. of Southern Alberta	14	48	38	14	111	1	10	3	79	
TOTAL	155	48	35	148	109	7	107	34	77	5

DISTANCE LEARNING RESULTS

RÉSULTATS - FORMATION À DISTANCE

Course Number : 0111 - Advanced Loss Adjusting

Cours : 0111 - C111: L'expertise des sinistres : notions avancées

Institute/Institut	Results / Résultats								
	Entered Inscrits	Test Papers Marks / Notes attribuées pour les exercices	Final Sitting / Présence à l'examen final	Exam Avg. / Moyenne à l'examen	Hon./ Men. G. d.	Pass / Réussites	Fail / Échecs	%Success Ratio % de réussite	%Absent Final / % d'absence à l'examen final
I.A.D.Q.(Est)	1		1			1		100	
I.A.D.Q.(Ouest)	12		11	124	4	6	1	91	8
Ins. Inst. of British Columbia	20	8	18	82	1	13	4	78	10
Ins. Inst. of Manitoba	6		5	107	1	2	2	60	17
Ins. Inst. of New Brunswick	3		3	125		2	1	67	
Ins. Inst. of Newfoundland	4		4	141		4		100	
Ins. Inst. of Northern Alberta	10	7	8	102		6	2	75	20
Ins. Inst. of Nova Scotia	12		12	126		9	3	75	
Ins. Inst. of Ontario	74	9	65	103	8	38	19	71	12
Ins. Inst. of Saskatchewan	2		2	132		1	1	50	
Ins. Inst. of Southern Alberta	16	8	16	130	3	10	3	81	
TOTAL	160	9	145	107	17	92	36	75	9

IN - CLASS RESULTS

RÉSULTATS - COURS MAGISTRAUX

Course Number : 0112 - Practical Issues in Claims Management

Cours : 0112 - C112: Les sinistres : aspects pratiques de la gestion

Institute/Institut	Instructors Avg. Mark / Note moyenne de l'animateur				Results / Résultats					
	Entered Inscrits	Mid-Term Mi-session	Assmnt Évaluation	Final Sitting / Présence à l'examen final	Exam Avg / Moyenne à	Hon./ Men. G. d.	Pass / Réussites	Fail / Échecs	%Success Ratio % de réussite	%Absent Final/ % Absence à l'examen final
Ins. Inst. of British Columbia	1	39	35	1			1		100	
Ins. Inst. of New Brunswick	11	39	38	11	140		11		100	
Ins. Inst. of Newfoundland	1 4	51	33	4	127		2 1		75	
Ins. Inst. of Nova Scotia	14	40	37	12	113	3	8 1		92	14
Ins. Inst. of Ontario	26	46	34	26	129	7	17 2		92	
TOTAL	56	43	36	54	126	11	39 4		93	4

DISTANCE LEARNING RESULTS

RÉSULTATS - FORMATION À DISTANCE

Course Number : 0112 - Practical Issues in Claims Management

Cours : 0112 - C112: Les sinistres : aspects pratiques de la gestion

Institute/Institut	Results / Résultats								
	Entered Inscrits	Test Papers Marks / Notes attribuées pour les exercices	Final Sitting / Présence à l'examen final	Exam Avg. / Moyenne à l'examen	Hon./ Men. G. d.	Pass / Réussites	Fail / Échecs	%Success Ratio % de réussite	%Absent Final / % d'absence à l'examen final
I.A.D.Q.(Est)	2	10	2	187	2			100	
I.A.D.Q.(Ouest)	4 7		7	115			3	57	
Ins. Inst. of British Columbia	6 19	7	19	134		12	1	95	
Ins. Inst. of Manitoba	7	7	7	132	2	5		100	
Ins. Inst. of New Brunswick	1 6	6	6	150		4	1	83	
Ins. Inst. of Newfoundland	1		1			1		100	
Ins. Inst. of Northern Alberta	8	7	7	92		4	3	57	13
Ins. Inst. of Nova Scotia	1 5		5	144		3	1	80	
Ins. Inst. of Ontario	71	7	69	127	11	50	8	88	3
Ins. Inst. of P.E.I.	2	8	2	165	2			100	
Ins. Inst. of Saskatchewan	5	6	5	136		4	1	80	
Ins. Inst. of Southern Alberta	2 15	6	14	117		11	1	93	7
TOTAL	148	7	144	127	31	94	19	87	3

IN - CLASS RESULTS

RÉSULTATS - COURS MAGISTRAUX

Course Number : 0120 - Underwriting Essentials

Cours : 0120 - C120: Les rudiments de l'appréciation du risque

Institute/Institut	Instructors Avg. Mark / Note moyenne de l'animateur				Results / Résultats					
	Entered Inscrits	Mid-Term Mi-session	Assmnt Évaluation	Final Sitting / Présence à l'examen final	Exam Avg / Moyenne à	Hon./ Men. G. d.	Pass / Réussites	Fail / Échecs	%Success Ratio % de réussite	%Absent Final/ % Absence à l'examen final
I.A.D.Q.(Est)	6	51	33	6	156	3	3		100	
I.A.D.Q.(Ouest)	55	51	36	55	151	22	33		100	
Ins. Inst. of British Columbia	105	51	37	105	148	41	61	3	97	
Ins. Inst. of Manitoba	26	51	37	23	120	4	19		100	12
Ins. Inst. of New Brunswick	19	49	37	19	137	3	15	1	95	
Ins. Inst. of Newfoundland	1	56	39	1			1		100	
Ins. Inst. of Northern Alberta	58	52	35	56	128	11	44	1	98	3
Ins. Inst. of Nova Scotia	2	9	51	9	128		6	1	89	
Ins. Inst. of Ontario	470	51	36	459	133	103	339	17	96	2
Ins. Inst. of Saskatchewan	51	49	37	49	135	10	38	1	98	4
Ins. Inst. of Southern Alberta	53	48	37	52	131	10	32	10	81	2
TOTAL	853	50	36	834	135	209	591	34	96	2

DISTANCE LEARNING RESULTS

RÉSULTATS - FORMATION À DISTANCE

Course Number : 0120 - Underwriting Essentials

Cours : 0120 - C120: Les rudiments de l'appréciation du risque

Institute/Institut	Results / Résultats				Results / Résultats					
	Entered Inscrits	Test Papers Marks / Notes attribuées pour les exercices	Final Sitting / Présence à l'examen final	Exam Avg. / Moyenne à l'examen	Hon./ Men. G. d.	Pass / Réussites	Fail / Échecs	%Success Ratio % de réussite	%Absent Final / % d'absence à l'examen final	
I.A.D.Q.(Est)	14	8	14	143	5	9		100		
I.A.D.Q.(Ouest)	36	8	34	122	19	15		100	6	
Ins. Inst. of British Columbia	41	9	38	138	12	26		100	7	
Ins. Inst. of Manitoba	23	9	22	141	4	17	1	95	4	
Ins. Inst. of New Brunswick	4	9	4	156	2	2		100		
Ins. Inst. of Newfoundland	3	9	3	115	1	2		100		
Ins. Inst. of Northern Alberta	17	9	17	142	4	13		100		
Ins. Inst. of Nova Scotia	9	9	9	138	3	6		100		
Ins. Inst. of Ontario	245	9	237	131	75	154	8	97	3	
Ins. Inst. of P.E.I.	1		1		1			100		
Ins. Inst. of Saskatchewan	23	9	23	139	4	18	1	96		
Ins. Inst. of Southern Alberta	18	9	17	136	7	9	1	94	6	
TOTAL	434	9	419	133	137	271	11	97	3	

IN - CLASS RESULTS

RÉSULTATS - COURS MAGISTRAUX

Course Number : 0121 - Advanced Underwriting

Cours : 0121 - C121: L'appréciation du risque : notions avancées

Institute/Institut	Instructors Avg. Mark / Note moyenne de l'animateur				Results / Résultats					
	Entered Inscrits	Mid-Term Mi-session	Assmnt Évaluation	Final Sitting / Présence à l'examen final	Exam Avg / Moyenne à	Hon./ Men. G. d.	Pass / Réussites	Fail / Échecs	%Success Ratio % de réussite	%Absent Final/ % Absence à l'examen final
I.A.D.Q.(Est)	3	51	37	3	155	2	1		100	
I.A.D.Q.(Ouest)	14	49	35	14	147	1	13		100	
Ins. Inst. of British Columbia	7	42	38	7	107		6	1	86	
Ins. Inst. of Manitoba	4	38	37	2	67		2		100	50
Ins. Inst. of New Brunswick	5	37	38	5	118		3	2	60	
Ins. Inst. of Northern Alberta	8	46	33	8	130	1	6	1	88	
Ins. Inst. of Ontario	30	43	37	30	117	2	21	7	77	
Ins. Inst. of Saskatchewan	1	32	39	1			1		100	
Ins. Inst. of Southern Alberta	16	48	37	16	132	2	11	3	81	
TOTAL	88	44	36	86	122	8	64	14	84	2

DISTANCE LEARNING RESULTS

RÉSULTATS - FORMATION À DISTANCE

Course Number : 0121 - Advanced Underwriting

Cours : 0121 - C121: L'appréciation du risque : notions avancées

Institute/Institut	Results / Résultats								
	Entered Inscrits	Test Papers Marks / Notes attribuées pour les exercices	Final Sitting / Présence à l'examen final	Exam Avg. / Moyenne à l'examen	Hon./ Men. G. d.	Pass / Réussites	Fail / Échecs	%Success Ratio % de réussite	%Absent Final / % d'absence à l'examen final
I.A.D.Q.(Est)	3	6	3	148	1	2		100	
I.A.D.Q.(Ouest)	11	7	11	117	3	7	1	91	
Ins. Inst. of British Columbia	13	5	13	140	2	10	1	92	
Ins. Inst. of Manitoba	4	6	3	66		2	1	67	25
Ins. Inst. of New Brunswick	1		1			1		100	
Ins. Inst. of Newfoundland	1		1			1		100	
Ins. Inst. of Northern Alberta	3		3	154	1	2		100	
Ins. Inst. of Nova Scotia	3		3	102	1	2		100	
Ins. Inst. of Ontario	69	8	66	124	11	44	11	83	4
Ins. Inst. of Saskatchewan	7	8	7	135	2	3	2	71	
Ins. Inst. of Southern Alberta	8	6	7	84	1	5	1	86	13
TOTAL	123	7	118	119	22	79	17	86	4

IN - CLASS RESULTS

RÉSULTATS - COURS MAGISTRAUX

Course Number : 0122 - Practical Issues in Underwriting Management

Cours : 0122 - C122: L'appréciation du risque : aspects pratiques de la gestion

Institute/Institut	Instructors Avg. Mark / Note moyenne de l'animateur				Results / Résultats					
	Entered Inscrits	Mid-Term Mi-session	Assmnt Évaluation	Final Sitting / Présence à l'examen final	Exam Avg / Moyenne à	Hon./ Men. G. d.	Pass / Réussites	Fail / Échecs	%Success Ratio % de réussite	%Absent Final/ % Absence à l'examen final
I.A.D.Q.(Est)	1	48	39	1		1			100	
I.A.D.Q.(Ouest)	14	44	37	14	129		12	2	86	
Ins. Inst. of British Columbia	1	49	40	1				1		
Ins. Inst. of Nova Scotia	1	54	40	1			1		100	
Ins. Inst. of Ontario	2	45	40	2	75		2		100	
TOTAL	19	45	37	19	116	1	15	3	84	

DISTANCE LEARNING RESULTS

RÉSULTATS - FORMATION À DISTANCE

Course Number : 0122 - Practical Issues in Underwriting Management

Cours : 0122 - C122: L'appréciation du risque : aspects pratiques de la gestion

Institute/Institut	Entered Inscrits	Test Papers Marks / Notes attribuées pour les exercices		Final Sitting / Présence à l'examen final	Exam Avg. / Moyenne à l'examen	Hon./ Men. G. d.	Pass / Réussites	Fail / Échecs	%Success Ratio % de réussite	%Absent Final / % d'absence à l'examen final
I.A.D.Q.(Ouest)	6		8	5	94	1	4		100	17
Ins. Inst. of British Columbia	8		8	8	101		4	4	50	
Ins. Inst. of Manitoba	2			1				1		50
Ins. Inst. of New Brunswick	1			1				1		
Ins. Inst. of Northern Alberta	1		7	1				1		
Ins. Inst. of Nova Scotia	2		9	2	103			2		
Ins. Inst. of Ontario	45		8	44	100	1	20	23	48	2
Ins. Inst. of Saskatchewan	1			1				1		
Ins. Inst. of Southern Alberta	3			3	89			3		
TOTAL	69		8	2	66		28	36	45	

IN - CLASS RESULTS

RÉSULTATS - COURS MAGISTRAUX

Course Number : 0130 - Essential Skills for the Insurance Broker and Agent

Cours : 0130 - C130: Le courtier et l'agent d'assurance : compétences élémentaires

Institute/Institut	Instructors Avg. Mark / Note moyenne de l'animateur				Results / Résultats					
	Entered Inscrits	Mid-Term Mi-session	Assmnt Évaluation	Final Sitting / Présence à l'examen final	Exam Avg / Moyenne à	Hon./ Men. G. d.	Pass / Réussites	Fail / Échecs	%Success Ratio % de réussite	%Absent Final/ % Absence à l'examen final
I.A.D.Q.(Est)	1	40	37	1		1			100	
I.A.D.Q.(Ouest)	16	46	35	15	131	6	9		100	6
Ins. Inst. of British Columbia	210	49	35	207	118	37	152	18	91	1
Ins. Inst. of Manitoba	20	49	39	18	112	2	12	4	78	10
Ins. Inst. of New Brunswick	20	48	33	20	135	2	14	4	80	
Ins. Inst. of Newfoundland	6	52	35	6	127	2	4		100	
Ins. Inst. of Northern Alberta	42	50	34	41	140	15	25	1	98	2
Ins. Inst. of Nova Scotia	6 17	49	36	17	144		10	1	94	
Ins. Inst. of Ontario	350	52	35	336	129	88	232	16	95	4
Ins. Inst. of Saskatchewan	35	46	33	33	114	9	21	3	91	6
Ins. Inst. of Southern Alberta	69	46	34	67	104	11	25	31	54	3
TOTAL	786	50	35	761	124	179	504	78	90	3

DISTANCE LEARNING RESULTS

RÉSULTATS - FORMATION À DISTANCE

Course Number : 0130 - Essential Skills for the Insurance Broker and Agent

Cours : 0130 - C130: Le courtier et l'agent d'assurance : compétences élémentaires

Institute/Institut	Results / Résultats								
	Entered Inscrits	Test Papers Marks / Notes attribuées pour les exercices	Final Sitting / Présence à l'examen final	Exam Avg. / Moyenne à l'examen	Hon./ Men. G. d.	Pass / Réussites	Fail / Échecs	%Success Ratio % de réussite	%Absent Final / % d'absence à l'examen final
I.A.D.Q.(Est)	7	8	6	147	4	2		100	14
I.A.D.Q.(Ouest)	18	8	18	119	7	11		100	
Ins. Inst. of British Columbia	63	6	61	138	22	36	3	95	3
Ins. Inst. of Manitoba	19	7	19	140	8	10	1	95	
Ins. Inst. of New Brunswick	2		2	152	1	1		100	
Ins. Inst. of Newfoundland	5	4	5	153	2	3		100	
Ins. Inst. of Northern Alberta	17	6	16	139	9	7		100	6
Ins. Inst. of Nova Scotia	8	5	8	137	4	3	1	88	
Ins. Inst. of Ontario	243	6	235	133	79	143	13	94	3
Ins. Inst. of Saskatchewan	29	6	29	146	9	20		100	
Ins. Inst. of Southern Alberta	16	6	16	150	5	9	2	88	
TOTAL	427	6	415	136	150	245	20	95	3

IN - CLASS RESULTS

RÉSULTATS - COURS MAGISTRAUX

Course Number : 0131 - Advanced Skills for the Insurance Broker and Agent

Cours : 0131 - C131: Le courtier et l'agent d'assurance : compétences avancées

Institute/Institut	Instructors Avg. Mark / Note moyenne de l'animateur				Results / Résultats						
	Entered Inscrits	Mid-Term Mi-session	Assmnt Évaluation	Final Sitting / Présence à l'examen final	Exam Avg / Moyenne à	Hon./ Men. G. d.	Pass / Réussites	Fail / Échecs	%Success Ratio % de réussite	%Absent Final/ % Absence à l'examen final	
I.A.D.Q.(Ouest)	25	43	35	23	96	1	11	11	52	8	
Ins. Inst. of British Columbia	127	46	35	122	106	15	74	33	73	4	
Ins. Inst. of Manitoba	2	52	38	2	143	1	1		100		
Ins. Inst. of New Brunswick	2	54	37	2	149		2		100		
Ins. Inst. of Newfoundland	1	55	40	1			1		100		
Ins. Inst. of Northern Alberta	1	49	40	1			1		100		
Ins. Inst. of Nova Scotia	63	49	36	61	108	2	41	18	70	3	
Ins. Inst. of Ontario	2 50	53	37	49	105		38	9	82	2	
Ins. Inst. of Saskatchewan	1	56	40	1			1		100		
Ins. Inst. of Southern Alberta	4	51	40	4	79		3	1	75		
TOTAL	276	48	36	266	105	21	173	72	73	4	

DISTANCE LEARNING RESULTS

RÉSULTATS - FORMATION À DISTANCE

Course Number : 0131 - Advanced Skills for the Insurance Broker and Agent

Cours : 0131 - C131: Le courtier et l'agent d'assurance : compétences avancées

Institute/Institut	Results / Résultats								
	Entered Inscrits	Test Papers Marks / Notes attribuées pour les exercices	Final Sitting / Présence à l'examen final	Exam Avg. / Moyenne à l'examen	Hon./ Men. G. d.	Pass / Réussites	Fail / Échecs	%Success Ratio % de réussite	%Absent Final / % d'absence à l'examen final
I.A.D.Q.(Est)	1	9	1			1		100	
I.A.D.Q.(Ouest)	2		2	126		1	1	50	
Ins. Inst. of British Columbia	52	9	51	99	3	28	20	61	2
Ins. Inst. of Manitoba	5		4	108		3	1	75	20
Ins. Inst. of Newfoundland	1	8	1			1		100	
Ins. Inst. of Northern Alberta	6		6	122		6		100	
Ins. Inst. of Nova Scotia	5	7	4	70		3	1	75	20
Ins. Inst. of Ontario	51	8	48	94	5	23	20	58	6
Ins. Inst. of P.E.I.	1		1			1		100	
Ins. Inst. of Saskatchewan	6		6	127		4	2	67	
Ins. Inst. of Southern Alberta	5	8	5	135	1	2	2	60	
TOTAL	135	8	129	100	9	73	47 4	64	

IN - CLASS RESULTS

RÉSULTATS - COURS MAGISTRAUX

Course Number : 0132 - Practical Issues in Broker Management

Cours : 0132 - C132: Le courtier et l'agent d'assurance : aspects pratiques de la gestion

Institute/Institut	Instructors Avg. Mark / Note moyenne de l'animateur				Results / Résultats					
	Entered Inscrits	Mid-Term Mi-session	Assmnt Évaluation	Final Sitting / Présence à l'examen final	Exam Avg / Moyenne à	Hon./ Men. G. d.	Pass / Réussites	Fail / Échecs	%Success Ratio % de réussite	%Absent Final/ % Absence à l'examen final
Ins. Inst. of British Columbia	1	49	38	1			1		100	
Ins. Inst. of Manitoba	1	52	39	1		1			100	
Ins. Inst. of Nova Scotia	1	33	42	33	111		23	9	73	
Ins. Inst. of Southern Alberta	2	53	32	2	82		2		100	
TOTAL	37	43	34	37	111	2	26	9	76	

DISTANCE LEARNING RESULTS

RÉSULTATS - FORMATION À DISTANCE

Course Number : 0132 - Practical Issues in Broker Management

Cours : 0132 - C132: Le courtier et l'agent d'assurance : aspects pratiques de la gestion

Institute/Institut	Results / Résultats								
	Entered Inscrits	Test Papers Marks / Notes attribuées pour les exercices	Final Sitting / Présence à l'examen final	Exam Avg. / Moyenne à l'examen	Hon./ Men. G. d.	Pass / Réussites	Fail / Échecs	%Success Ratio % de réussite	%Absent Final / % d'absence à l'examen final
I.A.D.Q.(Est)	3	9	3	143		3		100	
Ins. Inst. of British Columbia	12	10	11	93	2	6	3	73	8
Ins. Inst. of Manitoba	2		2	121		1	1	50	
Ins. Inst. of Northern Alberta	4		4	132		3	1	75	
Ins. Inst. of Nova Scotia	2		2	157	1	1		100	
Ins. Inst. of Ontario	9	22	9	21	131	11	1	95	5
Ins. Inst. of Saskatchewan	3	8	2	77	1	1		100	33
Ins. Inst. of Southern Alberta	3		3	110	1	2		100	
TOTAL	51	9	48	116	14	28	6	88	6

Total Registrations for Each Institute

From December 2017 to July 2018

Province	CIP Courses		GIE Courses		Total		Change	
	2017-2018	2016-2017	2017-2018	2016-2017	2017-2018	2016-2017	+/-	%
I.A.D.Q. (Est)	231	270		2	231	272	-41	-18
I.A.D.Q. (Ouest)	919	860	5		924	860	64	7
Ins. Inst. of British Columbia	2516	2275	9	8	2525	2283	242	10
Ins. Inst. of Manitoba	654	768	47	41	701	809	-108	-15
Ins. Inst. of New Brunswick	602	465	3	1	605	466	139	23
Ins. Inst. of Newfoundland	209	158	1	1	210	159	51	24
Ins. Inst. of N. Alberta	1112	991	8	4	1120	995	125	11
Ins. Inst. of Nova Scotia	659	581	7	15	666	596	70	11
Ins. Inst. of Ontario	8604	8398	188	210	8792	8608	184	2
Ins. Inst. of P.E.I.	39	29	4	3	43	32	11	26
Ins. Inst. of Saskatchewan	777	732	782	3	782	735	47	6
Ins. Inst. of S. Alberta	1235	1031	10	25	1245	1056	189	15
Total	17,557	16,558	287	313	17,844	16,871	1,014	118

Registration Statistics

Advanced CIP Program

Advanced CIP Students by Institute

2017-2018 (all courses)

Province	
I.A.D.Q. (Est)	2
I.A.D.Q. (Ouest)	12
British Columbia	29
Manitoba	4
New Brunswick	3
Newfoundland	4
Northern Alberta	21
Nova Scotia	3
Ontario	70
Prince Edward Island	1
Saskatchewan	2
Southern Alberta	32
Total	183

Advanced CIP Program Results by Course

2017-2018 (all courses)

Course	Successful	Unsuccessful	Total
A300	86	10	96
A310	58	5	63
A340	44	1	45
Total	188	16	204

Registration Statistics

Fellowship Program—Original Track

Fellowship Graduates by Institute

2017-2018

Province	
I.A.D.Q. (Est)	0
I.A.D.Q. (Ouest)	3
British Columbia	10
Manitoba	2
New Brunswick	0
Newfoundland	1
Northern Alberta	5
Nova Scotia	1
Ontario	33
Prince Edward Island	1
Saskatchewan	1
Southern Alberta	5
Total	62

Fellowship Graduates by Major

Management	20
Claims	0
Underwriting	3
Risk Management	39
Broker	0
Total	62

Registration Statistics

Fellowship Program—Current

Fellowship Candidates by Institute

2017-2018 (all courses)

Province	
I.A.D.Q. (Est)	0
I.A.D.Q. (Ouest)	4
British Columbia	26
Manitoba	5
New Brunswick	4
Newfoundland	3
Northern Alberta	9
Nova Scotia	12
Ontario	104
Prince Edward Island	0
Saskatchewan	5
Southern Alberta	21
Total	193

Fellowship Program Results by Course

2017-2018 (all courses)

Course	Successful	Unsuccessful	Total
F510	67	3	70
F520	60	3	63
F530	40	1	41
F540	27	0	27
F550	26	0	26
F560	27	0	27
Total	247	7	254

Fellowship Graduates

2018	
Total	27

National Prize Winners

2017–2018

CIP—Restricted Prizes

The Independent Broker Prize

Top Graduate—Independent Broker

Judy Lynne Gougeon

Cambrian Shield Chapter

Gougeon Insurance Brokers

The Canadian Independent Adjuster's Association Prize

Top Graduate—Independent Adjuster

Chun Zhu

Insurance Institute of British Columbia

Crawford & Company (Canada) Inc.

The Canadian Board of Marine Underwriters' Prize

Top Graduate—Marine

Kehrl Meeno Reyes

The Insurance Institute of Northern Alberta

Intact Insurance Company

The Reinsurance Research Council Prize

Top Graduate—Reinsurance

Benjamin Marchand

IADQ (Région de l'Ouest)

Swiss Re Corporate Solutions

The Denise Thiessen Memorial Award

Top Graduate in the Prairie Provinces of Alberta,

Saskatchewan and Manitoba

Holly McPhee

Insurance Institute of Manitoba

Wawanesa Mutual Insurance Co.

CIP—Five Completed Courses

The Gerald E. Hackett Memorial Prize

Top Student—First Five CIP Courses

Zhiquan Pan

GTA Chapter

CIP—Full-time Program

The Frank Dougan Prize

Top Graduate of Full Time Insurance Program

Valerie Pauwels & Morris Ho

The Insurance Institute of British Columbia

The Tretiak Memorial Prize

Best Performance by a First Year Student in Full Time

Insurance Program

Zhiquan Pan

GTA Chapter

CIP—Open Prizes

The Ralph Sketch Prize also Diamond Jubilee—ON

Gold Prize Winner—Top Student

Steven Elo

Hamilton/Niagara Chapter

Unica Insurance

SCM—The School of Loss Control Technology Prize

Silver—1st Runner-up Student

Ashley Andrade

Insurance Institute of British Columbia

Intact Insurance Company

CIP Bronze Prize

Bronze—2nd Runner-up Student

Miranda Webber

Insurance Institute of British Columbia

Economical Insurance

The Honourable Order of the Blue Goose

International Prize

3rd Runner-up Student

Theresa Landry

IADQ (Région de l'Ouest)

Aviva Compagnie d'Assurance Générale

CIP—First Year

The L.L. Rooke Memorial Prize

Best Performance by a First Year Student

Yunzhe Li

GTA Chapter

Swiss Reinsurance Co. Canada

General Insurance Essentials

The Bobbie Parks Award

Top Graduate

Monique Weiss

The Insurance Institute of Saskatchewan

Cameco Corporation

Canadian Association of Insurance Women's Prize

First Runner-up

Judy Lee

Insurance Institute of Manitoba

Wawanesa Mutual Insurance Co.

National Prize Winners

2017–2018

Fellowship—Original Track

The Knollys Shield Award

Top Student—Underwriting Major
No Recipient

The James Richardson Award

Top Student—Management Major
Joanne Johnson
Insurance Institute of Manitoba
Wawanesa Mutual Insurance Co.

The Robert Fisher Clark Award

Top Student—Claims Major
No Recipient

The Risk and Insurance Management Society Canada Award

Top Student—Risk Management Major
Stephen McCulloch
Conestoga Chapter
The Co-operators

The Colin Atkinson Memorial Prize

Runner-up Student Underwriting Major
No Recipient

The Insurance Bureau of Canada Prize

Runner-up Student Management Major
Kristel Wilson
Insurance Institute of Southern Alberta
Costen Insurance

The Canadian Insurance Claims Managers' Association Prize

Runner-up Student Claims Major
No Recipient

The Centenary Excellence Award

Top Student—Advanced Standing Credits
Martha Rodger
Insurance Institute of British Columbia
Premier Group of Companies

The Centennial Award

Top Student—FCIP Ontario
Stephen McCulloch
Conestoga Chapter
The Co-operators

The Fellows' Award

Best Performance by a Fellow in the Toronto Chapter
Barbara Langille
GTA (Greater Toronto Area) Chapter
Chubb Insurance Co. of Canada

Fellowship—Current

Top Graduate

Zachary Tisdale
Kawartha/Durham Chapter
The Commonwell Mutual Insurance Group

Runner-up Graduate

Sindy Houle
Hamilton/Niagara Chapter
Uniban Canada

Top First Year Student

Cory Li
Insurance Institute of British Columbia
Ecclesiastical Insurance Group

Continuing Education

The Daphne Mullaly Award

Top FCIP Student in Continuing Education
No Recipient

Risk Management Certificate

Top Graduate

Laura Tatnall
Insurance Institute of British Columbia
Mardon Group Insurance

Runner-up Graduate

Timothy Malcolm
Insurance Institute of Nova Scotia
Intact Insurance Company

Advanced CIP (ACIP)

Top Graduate

Isabelle Venne
IADQ (Région de l'Ouest)
Intact Assurance

Runner-up Graduate

Catherine Burgess
Insurance Institute of Southern Alberta
Allstate Insurance Co of Canada

Honour Graduates

CIP Program Honours

Miranda Webber
Economical Insurance (British Columbia)

Holly McPhee
Wawanesa Mutual Insurance Co. (Manitoba)

Ashley Andrade
Intact Insurance Company (British Columbia)

Stephanie Chin
Family Insurance Solutions Inc. (British Columbia)

Jocelyn Lau
Chubb Insurance Co. of Canada (Ontario)

Ji Hyun (Elrica) Kim
Insurance Corporation of BC (British Columbia)

Laura Tatnall
Mardon Group Insurance (British Columbia)

Karen Forrest
Desjardins General Insurance Group (Ontario)

Jennifer Choy
Intact Insurance Company (Ontario)

Steven Elo
Unica Insurance (Ontario)

Amanda Deimert
Caradoc Townsend Mutual (Ontario)

Theresa Landry
Aviva Compagnie d'Assurance Générale (Quebec)

Maude Lavigueur (Quebec)

Andrée-Anne Beauchamp (Quebec)

Fellowship Program Honours Original Track

Robert Clark
Cunningham Lindsey Canada
Claims Services Ltd. (Ontario)

Kelly Jobin
Mennonite Mutual Insurance Co. Ltd.
(Southern Alberta)

Joanne Johnson
Wawanesa Mutual Insurance Co. (Manitoba)

Stephen McCulloch
The Co-operators (Ontario)

Heather Patterson
Alpine Insurance & Financial Inc.
(Northern Alberta)

Martha Rodger
Premier Group of Companies (British Columbia)

Kenneth Shimokura
Jardine Lloyd Thompson Canada (British Columbia)

Kristel Wilson
Costen Insurance (Southern Alberta)

PROFESSIONAL DESIGNATIONS

Chartered Insurance Professional (CIP)
Fellow Chartered Insurance Professional (FCIP)

CERTIFICATE PROGRAMS

Advanced CIP (ACIP)
ACORD Certified Expert
Adjusters' Training & Education Series
Associate Customer Service
Commercial Insurance
General Insurance Essentials (GIE)
Instructor Certification
Rehabilitation Benefits Administration
Risk Management

INSURANCE LICENSING & CE CREDITS

Brokers & Agents
Independent Adjusters
CE OnDemand

NETWORKING & CAREER DEVELOPMENT

Seminars, Symposium, Special Events connect the industry
Career Connections provides introduction to careers in insurance
mycareer maps career pathways in the industry

INDUSTRY INSIGHT & RESEARCH

Demographic Analysis of the p&c Insurance Industry in Canada
Emerging Issues Research Series:
Cyber Risks: Implications for the Insurance Industry in Canada
Automated Vehicles: Implications for the Insurance Industry in Canada
Sharing Economy: Implications for the Insurance Industry in Canada

The Insurance Institute of Canada

18 King Street East, 6th Floor
Toronto, ON M5C 1C4
Toll-free: 1.866.362.8585
Phone: 416.362.8586
Fax: 416.362.1126

www.insuranceinstitute.ca
iicmail@insuranceinstitute.ca



Insurance Institute

Learning for the real world. Rewarding.